



REPUBLICA DE COLOMBIA

**COPNIA**

Consejo Profesional Nacional de Ingeniería

# **INFORME DE GESTIÓN 2013**

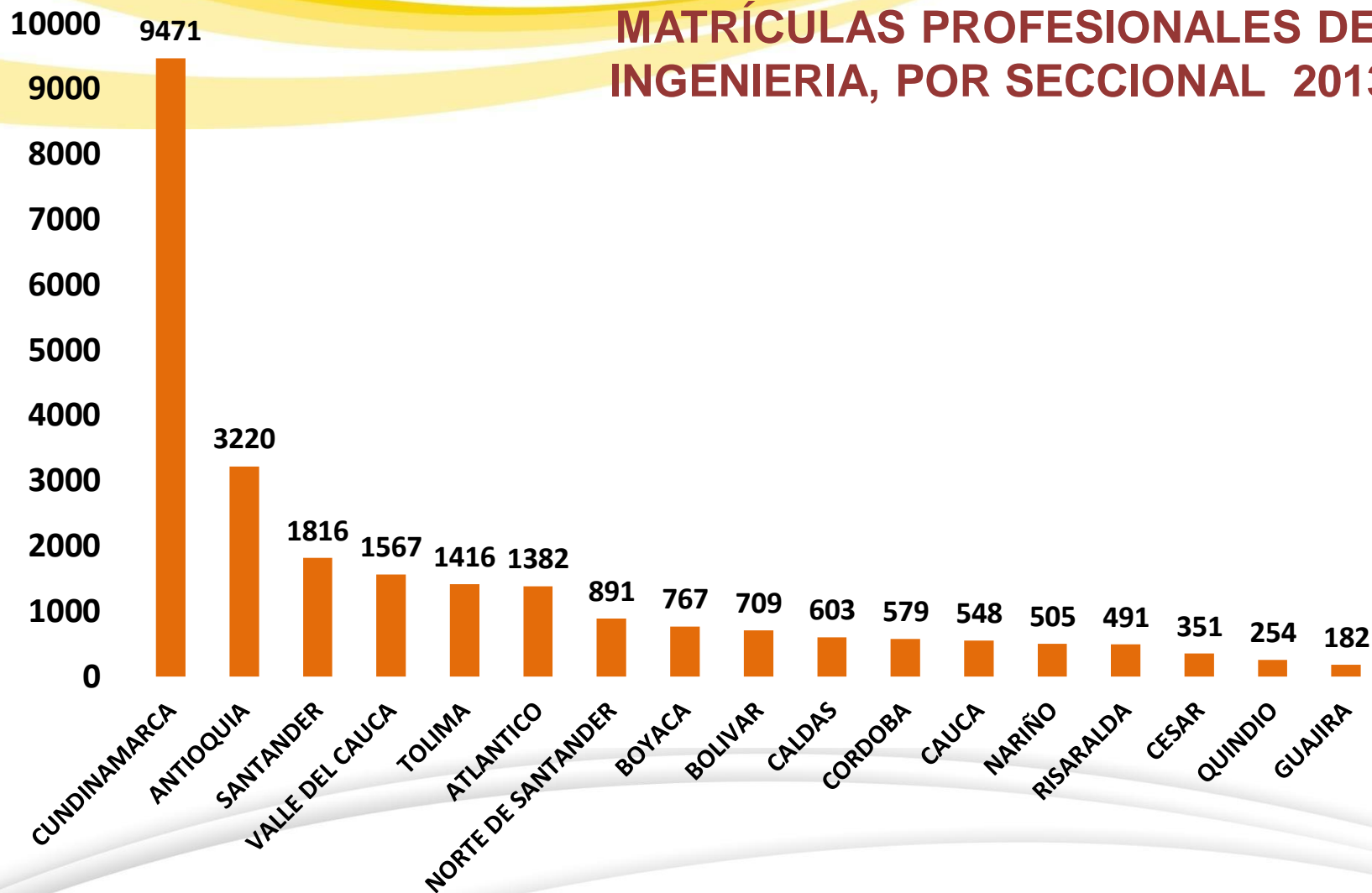
## **DIRECCIÓN GENERAL**

**Bogotá, 31 de marzo de 2013**

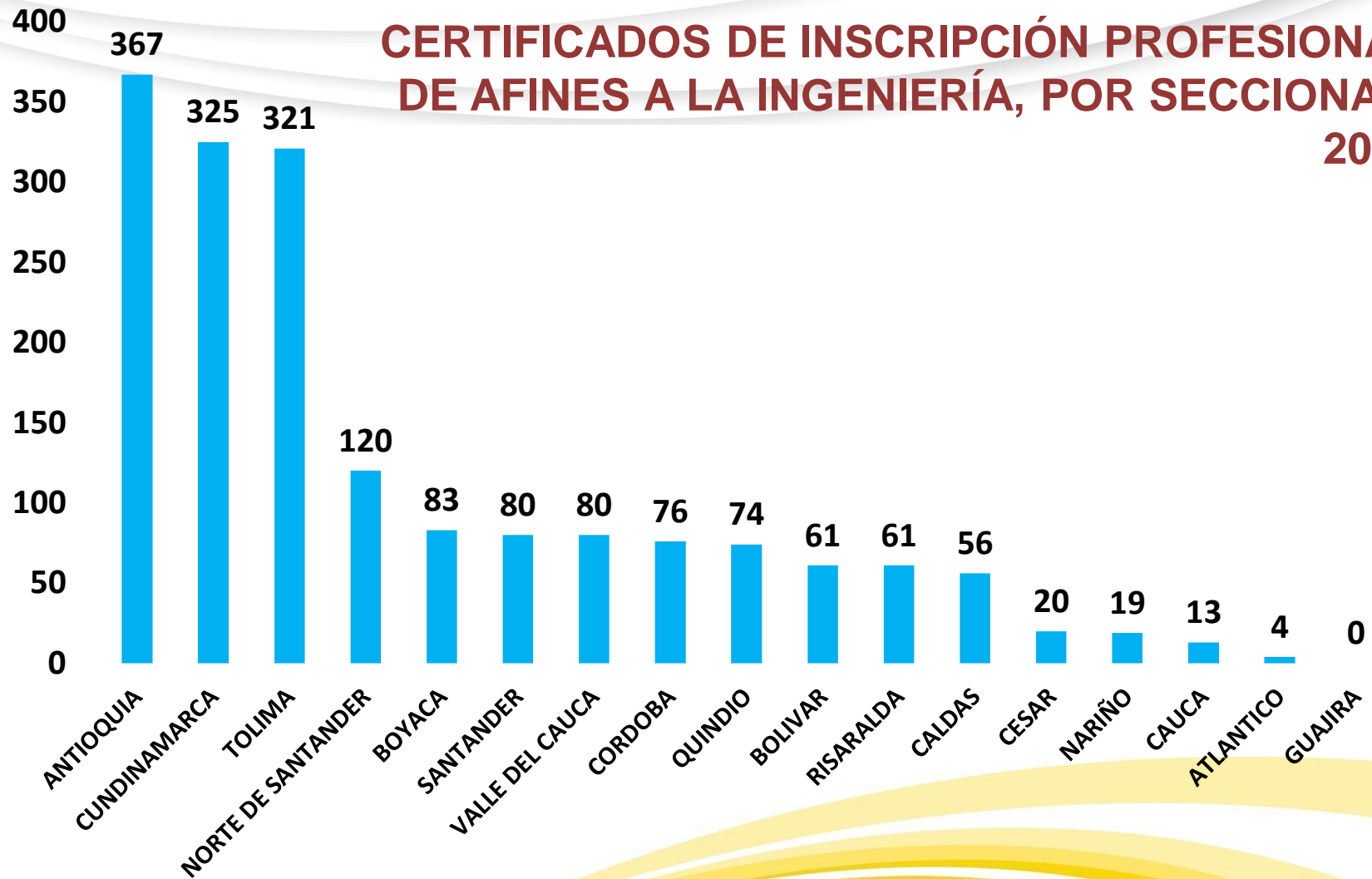
# 1. TRÁMITES REALIZADOS 2013

CONCEPTO	CANTIDAD DE TRÁMITES		PORCENTAJE DE VARIACIÓN
	2012	2013	
PROFESIONALES INGENIEROS	23.684	24.752	4,50
AFINES A LA INGENIERÍA	1.770	1.760	-0,99
TÉCNICOS Y TECNÓLOGOS	4.291	4.626	7,81
MAESTROS DE OBRA	325	333	2,46
CERTIFICADOS DE VIGENCIA Y CONDUCTA	136.534	138.339	1,46
PERMISOS A EXTRANJEROS	1.555	1.492	-0,96

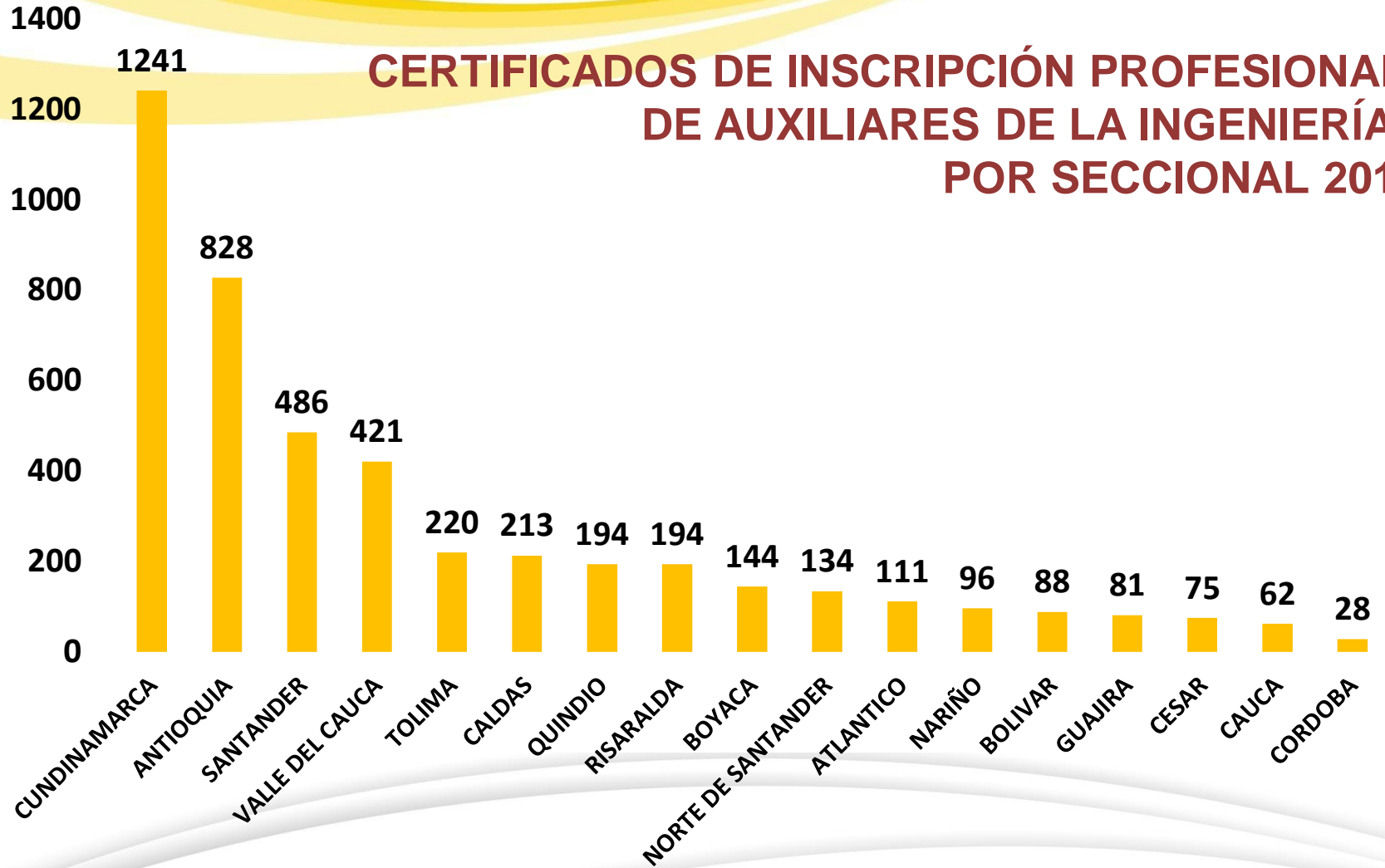
## MATRÍCULAS PROFESIONALES DE INGENIERIA, POR SECCIONAL 2013



## CERTIFICADOS DE INSCRIPCIÓN PROFESIONAL DE AFINES A LA INGENIERÍA, POR SECCIONAL 2013

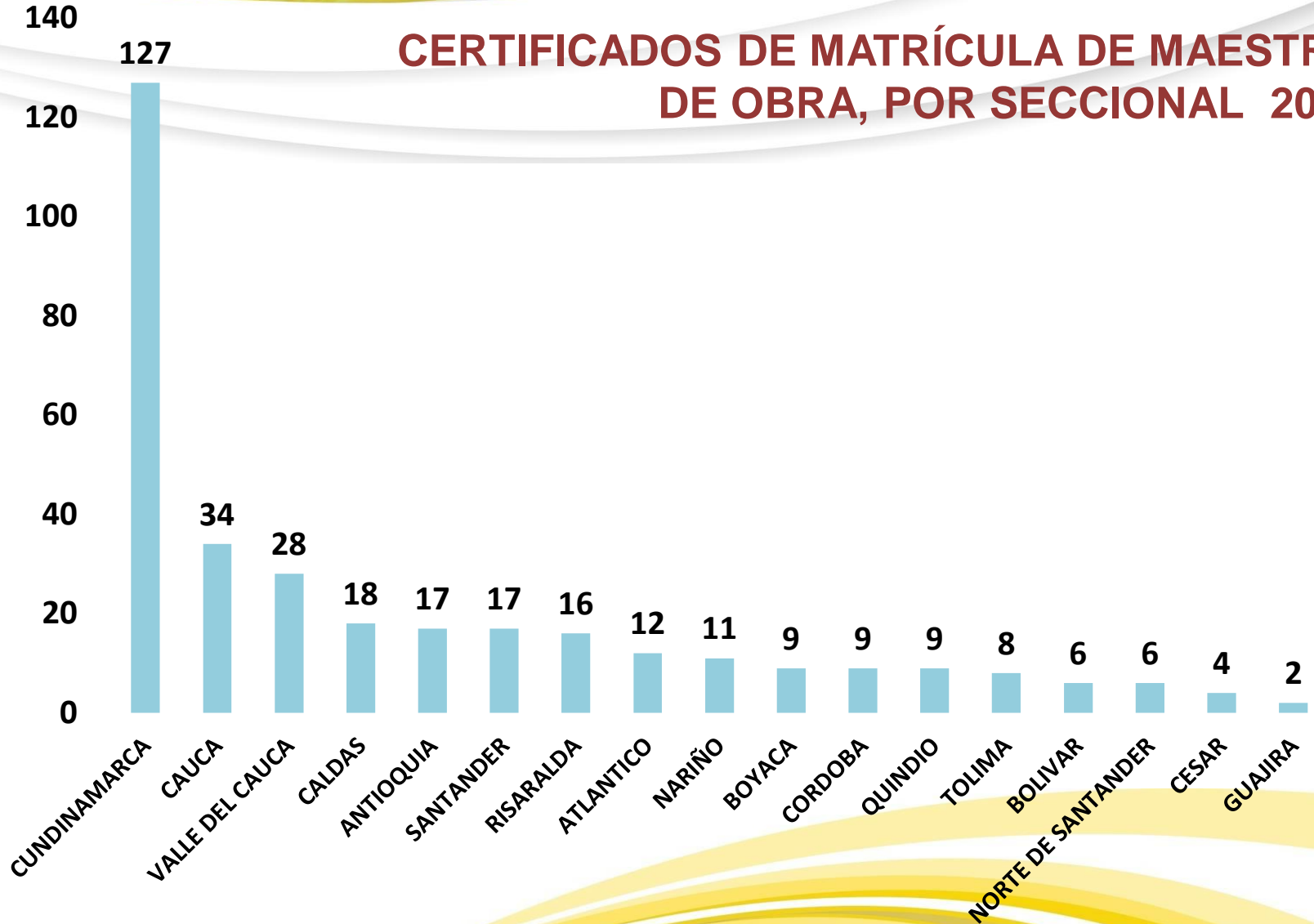


## CERTIFICADOS DE INSCRIPCIÓN PROFESIONAL DE AUXILIARES DE LA INGENIERÍA, POR SECCIONAL 2013





## CERTIFICADOS DE MATRÍCULA DE MAESTRO DE OBRA, POR SECCIONAL 2013



# PROCESOS DISCIPLINARIOS EN PRIMERA INSTANCIA 2013

SECCIONAL	QUEJAS*	PROCESOS DISCIPLINARIOS
ANTIOQUIA	19	12
ATLANTICO	5	5
BOLIVAR	5	8
BOYACA	6	6
CALDAS	18	16
CAUCA	2	6
CESAR	2	3
CORDOBA	3	3
CUNDINAMARCA	84	31
LA GUAJIRA	1	2
NARIÑO	11	5
NORTE DE SANTANDER	9	5
QUINDIO	6	6
RISARALDA	10	7
SANTANDER	11	9
TOLIMA	6	8
VALLE DEL CAUCA	8	7
NACIONAL	29	0
<b>TOTALES</b>	<b>235</b>	<b>139</b>

\*Las quejas vienen de años anteriores.

## PROCESOS GESTIONADOS EN SEGUNDA INSTANCIA 2013

PROCESOS	PENDIENTES A 31 DE DICIEMBRE DE 2012	RECIBIDOS DURANTE EL 2013	SUSTANCIADOS DURANTE EL 2013	PENDIENTES A A 31 DE DIC DE 2013
ARCHIVOS DE QUEJAS	30	49	75	4
ARCHIVOS DE INVESTIGACIONES PRELIMINARES	37	80	104	13
REVISIÓN DE FALLOS	49	68	61	56
<b>TOTALES</b>	<b>116</b>	<b>197</b>	<b>240</b>	<b>73</b>

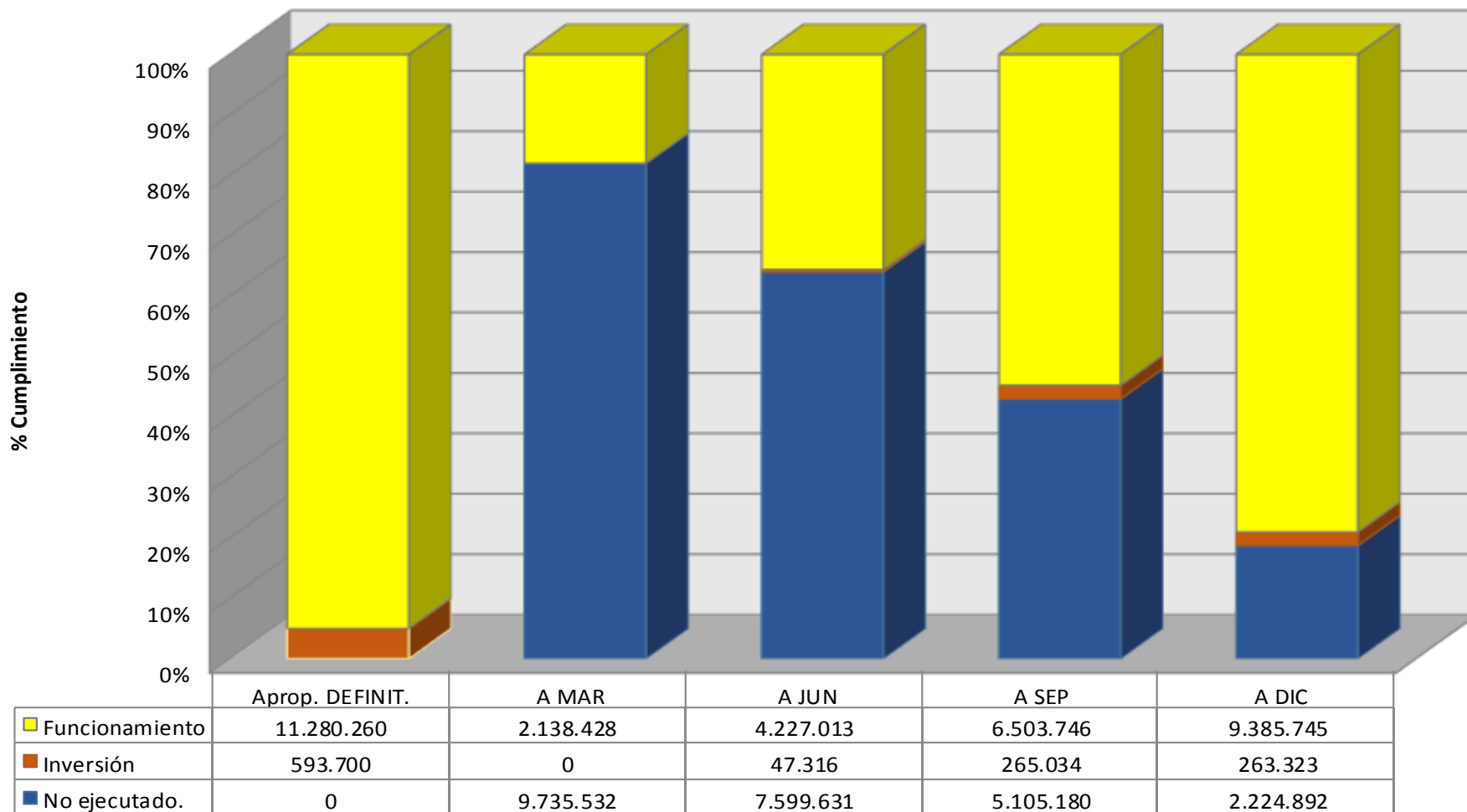


## EJECUCIÓN PRESUPUESTAL DE GASTOS

CONCEPTO	APROPIACION	COMPROMISOS	
<b>GASTOS</b>	\$11.873.959.777	\$9.649.068.184	81%
<b>FUNCIONAMIENTO</b>	11.280.259.777	9.385.745.446	83%
<b>GASTOS DE PERSONAL</b>	7.054.972.491	6.206.966.943	88%
<b>GASTOS GENERALES</b>	3.902.304.140	3.161.055.651	81%
<b>TRANSF. CORRIENTES</b>	322.983.146	17.722.852	6%
<b>INVERSIÓN</b>	593.700.000	263.322.739	44%
<b>INFRAESTRUCTURA</b>	593.700.000	263.322.739	44%

# EJECUCIÓN PRESUPUESTAL DE GASTOS TRIMESTRAL

## Ejecución Presupuestal 2013



## EJECUCIÓN PRESUPUESTAL DE INGRESOS 2013

CLASIFICACIÓN PRESUPUESTAL	RECAUDO PROYECTADO \$	RECAUDO EFECTUADO \$	% CUMPLIMIENTO	DIFERENCIA \$
<b>INGRESOS</b>	8.389.780.072	8.214.859.640	97,9	174.920.432
<b>INGRESOS CORRIENTES</b>	8.034.024.000	7.893.945.901	98,3	140.078.099
<b>INGRESOS NO CORRIENTES</b>	355.756.072	320.913.739	90,2	34.842.333

### 3. CONTRATACIÓN 2013

MES DE SUSCRIPCIÓN	TOTAL DE CONTRATOS Y MODIFICACIONES	VALOR DE CONTRATOS \$	VALOR MODIFICACIONES \$	VALOR MENSUAL CONTRATADO \$
ENERO	7	9.650.218	20.671.496,00	30.321.714,00
FEBRERO	8	197.371.956	7.207.238	204.579.194
MARZO	11	553.366.956	4.919.474	558.286.430
ABRIL	11	478.614.313	1.488.353	480.102.666
MAYO	17	200.855.224	166.813	201.022.037
JUNIO	8	15.678.000	510.479	16.188.479
JULIO	17	325.480.040	3.437.298	328.917.338
AGOSTO	15	117.917.868	20.994.796	138.912.664
SEPTIEMBRE	14	134.023.254	276.318.996	410.342.250
OCTUBRE	16	376.949.835	73.977.000	450.926.835
NOVIEMBRE	9	126.979.403	21.641.965	148.621.368
DICIEMBRE	12	465.475.683	-	465.475.683
<b>VALOR TOTAL</b>				<b>3.433.696.659</b>

## 4. RESULTADOS FINANCIEROS 2013

2013 – 2012 *			
Componente	2013	2012	Var. Anual %
Ingresos Operacionales	\$7.893.714	\$7.603.348	4
Gastos Operacionales	8.639.519	6.604.358	31
<b>Excedente/ Déficit Operacional</b>	<b>-745.805</b>	<b>998.990</b>	<b>-175</b>
Ingresos No Operacionales	368.764	398.564	-7
Gastos No Operacionales	8.772	1.014	765
<b>Excedente/ Déficit Neto</b>	<b>-385.813</b>	<b>1.396.540</b>	<b>-128</b>

\* Cifras en miles de pesos



## 5. AVANCE PLAN ESTRATÉGICO 2013 - 2015

### **Objetivo estratégico 1: Fortalecer las funciones del COPNIA (Consultiva y de vigilancia)**

- Se conformó el área de atención al usuario.
- Se centralizaron las solicitudes de peticiones en un único correo electrónico [pqr@copnia.gov.co](mailto:pqr@copnia.gov.co)
- Se estableció una línea única de atención al usuario para Bogotá y otra a nivel nacional.

## **Objetivo estratégico 2: Mejorar el funcionamiento y la operación del COPNIA**

- Se hizo el levantamiento de información de los procesos misionales, para su parametrización en el nuevo sistema, de tal forma que se agilicen y mejoren los mismos.
- Se definieron las Tablas de Retención Documental y las Tablas de Valoración Documental del COPNIA.
- Se inició el proceso de digitalización de las historias laborales y de los listados de universidad.
- Se adoptó la Política y el Manual de Comunicaciones del COPNIA.

- Se realizó la “XX Reunión anual de consejeros, directivos, secretarios seccionales y profesionales del COPNIA” y la “V Reunión de técnicos y auxiliares del COPNIA”
- Se implementó el recaudo a través de tarjeta de crédito, como otra alternativa de pago para los usuarios.
- Se realizó la renovación tecnológica de equipos de cómputo y de impresión.
- Se instalaron escáneres a nivel nacional para mejorar el sistema de gestión documental.
- Se remodelaron las oficinas en Bogotá, de la calle 78, pisos 1 y 2.

## **Objetivo estratégico 3: Fortalecer los vínculos con el sector académico**

El programa de divulgación, inspección y vigilancia, definido por los Secretarios Seccionales para la vigencia 2013, tuvo un cubrimiento de los sectores educativo, público y privado; se cumplió en un 89% a diciembre 31 de 2013; el 11% de las actividades restantes se encuentran en curso.

## 6. SISTEMA DE GESTIÓN DE CALIDAD

### AUDITORÍAS INTERNAS

- Se realizaron 18 auditorías internas correspondientes a todas las oficinas del COPNIA: 17 Seccionales y la oficina Nacional. La vigencia auditada fue 2012.
- En los Seccionales fueron auditados los procesos misionales: trámite de matrículas, procesos disciplinarios, atención a peticiones y divulgación, inspección y vigilancia.
- En la oficina Nacional se revisaron todos los procesos: de dirección, evaluación, misionales y de apoyo.
- Los resultados de las auditorías fueron comunicados a los responsables de los procesos y fueron elaborados los respectivos planes de acción. Cabe resaltar que los hallazgos detectados no afectan significativamente el Sistema de Gestión de Calidad implementado en la Entidad.



## COMITÉ DE GESTIÓN DE CALIDAD Y CONTROL INTERNO

En el 2013 se realizaron ocho reuniones del Comité; los temas principales fueron:

- Seguimiento a resultados de los indicadores de gestión de todos los procesos.
- Revisión de propuestas de mejora de los procesos y procedimientos de la Entidad.

Y en cumplimiento de la NTCGP 1000:2009, se efectuó la Reunión de Revisión por la Dirección.

## AUDITORÍA DE SEGUIMIENTO SISTEMA DE GESTIÓN DE CALIDAD NTC GP 1000

Durante los días 7 al 11 de octubre de 2013, se recibió la segunda auditoría de seguimiento al sistema de gestión de calidad, por parte del ente certificador BVQI.

En este seguimiento fueron auditados los seccionales Córdoba, Guajira, Cesar, Norte de Santander y Nariño, así como la oficina del Copnia Nacional, en los procesos de Permisos Temporales, Procesos Disciplinarios, Contratación, Comunicación Institucional, Gestión de Talento Humano, Gestión de Calidad y Gestión Documental.

El resultado de la auditoría fue satisfactorio, razón por la cual el equipo auditor recomendó que la certificación del Sistema de Gestión de Calidad fuera **MANTENIDA**.

**CONSEJO PROFESIONAL NACIONAL DE INGENIERÍA**

**COPNIA**

**2013**

Bogotá, 31 de marzo de 2014.