

**CONSEJO PROFESIONAL NACIONAL DE INGENIERIA**  
**BALANCE GENERAL COMPARATIVO A 31 DE OCTUBRE DE 2017**  
(Cifras en pesos)

CODIGO	NOMBRE DE CUENTA	ANO 2017	ANO 2016
<b>1</b>	<b>ACTIVO</b>		
	<b>ACTIVO CORRIENTE</b>	<b>7.914.463.552,28</b>	<b>6.966.611.371,38</b>
11	EFFECTIVO	7.861.326.095,10	6.910.636.014,37
1105	CAJA	60.980.000,00	56.570.000,00
1110	DEPÓSITOS EN INSTITUCIONES FINANCIERAS	7.800.346.095,10	6.854.066.014
14	DEUDORES	53.137.457,18	55.975.357,01
1420	AVANCES Y ANTICIPOS ENTREGADOS	7.509.095,00	11.961.761,00
1470	OTROS DEUDORES	45.628.362,18	44.013.596,01
	<b>ACTIVO NO CORRIENTE</b>	<b>13.624.423.357,84</b>	<b>13.505.716.949,06</b>
16	PROPIEDADES PLANTA Y EQUIPO	4.462.537.408,45	4.610.778.664,42
1620	MAQUINARIA Y EQUIPO EN MONTAJE	0,00	
1635	BIENES MUEBLES EN BODEGA	0,00	6.721.722,11
1637	BIENES NO EXPLOTADOS	28.220.264,64	41.759.467,53
1640	EDIFICACIONES	5.131.820.593,00	5.131.820.593,00
1665	MUEBLES, ENSERES Y EQUIPO DE OFICINA	1.430.952.230,06	1.386.152.478,27
1670	EQUIPO DE COMUNICACION Y COMPUTACION	1.114.109.109,43	1.162.756.369,94
1680	EQUIPO DE COMEDOR, COCINA, DESPENSA Y HOTELERIA	26.633.053,00	26.499.578,00
1685	DEPRECIACIÓN ACUMULADA	-3.269.197.841,68	-3.144.930.544,43
19	OTROS ACTIVOS	9.161.885.949,39	8.894.938.284,64
1905	BIENES Y SERVICIOS PAGADOS POR ANTICIPADO	58.983.661,00	28.625.333,00
1910	CARGOS DIFERIDOS	195.502.981,04	130.453.414,84
1960	BIENES DE ARTE Y CULTURA		2.949.522,28
1970	INTANGIBLES	3.179.639.759,96	2.837.617.621,81
1975	AMORTIZACIÓN ACUMULADA INTAGIBLES	-932.085.794,61	-764.552.949,29
1999	VALORIZACIÓN	6.659.845.342,00	6.659.845.342,00
	<b>TOTAL ACTIVO</b>	<b>21.538.886.910,12</b>	<b>20.472.328.320,44</b>
<b>2</b>	<b>PASIVO</b>		
	<b>PASIVO CORRIENTE</b>	<b>3.360.654.778,55</b>	<b>2.745.432.908,39</b>
24	CUENTAS POR PAGAR	423.262.979,16	351.700.071,00
2401	ADQUISICIÓN DE BIENES Y SERVICIOS NACIONALES	88.242.685,00	128.154.559,00
2425	ACREEDORES	319.386.361,88	202.726.603,80
2436	RETENCIÓN EN LA FUENTE	15.633.932,28	20.818.908,20
25	OBLIGACIONES LABORALES Y DE SEGURIDAD SOCIAL INTEGRAL	1.655.995.141,00	1.314.321.885,00
2505	SALARIOS Y PRESTACIONES SOCIALES	1.655.995.141,00	1.314.321.885,00
29	OTROS PASIVOS	1.281.396.658,39	1.079.410.952,39
2905	RECAUDOS A FAVOR DE TERCEROS	1.601.658,00	64.638,00
2910	INGRESOS RECIBIDOS POR ANTICIPADO	1.279.795.000,39	1.079.346.314,39
	<b>TOTAL PASIVO</b>	<b>3.360.654.778,55</b>	<b>2.745.432.908,39</b>
<b>3</b>	<b>PATRIMONIO</b>	<b>18.178.232.131,57</b>	<b>17.726.895.412,05</b>
32	PATRIMONIO INSTITUCIONAL	18.178.232.131,57	17.726.895.412,05
3208	CAPITAL FISCAL	10.398.609.000,10	11.738.776.994
3230	RESULTADO DEL EJERCICIO	1.583.699.280,01	138.394.759
3240	SUPERAVIT POR VALORIZACIÓN	6.659.845.342,00	6.659.845.342
3270	PROVISIONES, AGOTAMIENTO, DEPRECIACIONES Y AMORTIZACIONES	-463.921.490,54	-810.121.683
	<b>TOTAL PATRIMONIO</b>	<b>18.178.232.131,57</b>	<b>17.726.895.412,05</b>
	<b>TOTAL PASIVO Y PATRIMONIO</b>	<b>21.538.886.910,12</b>	<b>20.472.328.320,44</b>
<b>8</b>	<b>CUENTAS DE ORDEN DEUDORAS</b>		
81	DERECHOS CONTINGENTES	26.237.442,00	
82	DEUDORAS FISCALES		559.999,00
83	DEUDORAS DE CONTROL	296.507.740,31	281.293.640,31
89	DEUDORA POR CONTRA (CR)	-322.745.182,31	-281.853.639,31
	<b>TOTAL CUENTAS DE ORDEN DEUDORAS</b>	<b>0,00</b>	<b>0,00</b>
<b>9</b>	<b>CUENTAS DE ORDEN ACREEDORAS</b>		
91	RESPONSABILIDADES CONTINGENTES	-2.959.560.304,47	-2.518.940.621,00
99	ACREEDORAS POR CONTRA (DB)	2.959.560.304,47	2.518.940.621,00
	<b>TOTAL CUENTAS DE ORDEN ACREEDORAS</b>	<b>0,00</b>	<b>0,00</b>

GLORIA MATILDE TORRES CRUZ  
Director General ( E )  
(Adjunto Certificación)

MARIO ANDRES HERRERA AREVALO  
Subdirector Administrativo y Financiero ( E )

MARIA TERESA VELASQUEZ FERRO  
Profesional Gestion de Contabilidad  
TP. 137004T






REPÚBLICA DE COLOMBIA  
**COPNIA**  
 Consejo Profesional Nacional de Ingeniería

CONSEJO PROFESIONAL NACIONAL DE INGENIERIA

ESTADO DE LA ACTIVIDAD FINANCIERA, ECONOMICA, SOCIAL Y AMBIENTAL

A 31 DE OCTUBRE DE 2017

(Cifras en pesos)

CODIGO	NOMBRE DE CUENTA	ANO 2017	ANO 2016
<b>4 INGRESOS</b>			
<b>INGRESOS OPERACIONALES</b>		<b>11.228.884.463,00</b>	<b>8.458.835.055,00</b>
41	INGRESOS FISCALES	11.228.884.463,00	8.458.835.055,00
4110	INGRESOS NO TRIBUTARIOS	11.228.884.463,00	8.458.835.055,00
<b>5 GASTOS</b>			
<b>GASTOS OPERACIONALES</b>		<b>9.788.194.213,10</b>	<b>8.526.968.362,29</b>
51	DE ADMINISTRACIÓN	9.788.194.213,10	8.526.968.362,29
5101	SUELDOS Y SALARIOS	5.643.016.014,01	5.529.450.289,00
5102	CONTRIBUCIONES IMPUTADAS	16.539.592,00	14.650.177,00
5103	CONTRIBUCIONES EFECTIVAS	1.062.840.376,00	977.602.827,00
5104	APORTES SOBRE LA NOMINA	227.408.100,00	214.202.000,00
5111	GENERALES	2.729.006.797,82	1.690.077.494,22
5120	IMPUESTOS, CONTRIBUCIONES Y TASAS	109.383.333,27	100.985.575,07
<b>EXCEDENTE (DEFICIT) OPERACIONAL</b>		<b>1.440.690.249,90</b>	<b>-68.133.307,29</b>
48	OTROS INGRESOS	220.937.486,03	207.323.674,01
4805	FINANCIEROS	220.754.587,07	200.550.093,73
4810	EXTRAORDINARIOS	182.898,96	7.575.007,28
4815	AJUSTE DE EJERCICIOS ANTERIORES	0,00	-801.427,00
58	OTROS GASTOS	77.928.455,92	795.607,58
5801	INTERESES DE MORA	0,00	0,00
5805	FINANCIEROS	220.749,19	26.839,17
5808	OTROS GASTOS ORDINARIOS	9.120.695,73	
5810	EXTRAORDINARIOS	0,00	960.365,61
5815	AJUSTES EJERCICIOS ANTERIORES	68.587.011,00	-191.597,20
<b>EXCEDENTE (DEFICIT) DEL EJERCICIO</b>		<b>1.583.699.280,01</b>	<b>138.394.759,14</b>
 <b>GLORIA MATILDE TORRES CRUZ</b> Directora General ( E ) (Adjunto Certificación)		 <b>MARIO ANDRES HERRERA AREVALO</b> Subdirector Administrativo y Financiero ( E )	 <b>MARIA TERESA VELASQUEZ FERRO</b> Profesional Gestion de Contabilidad TP. 137004T



CONSEJO PROFESIONAL NACIONAL DE INGENIERIA  
ESTADO DE CAMBIOS EN EL PATRIMONIO  
A 31 DE OCTUBRE DE 2017  
(Cifras en pesos)  
(Presentación por cuentas)


SALDO DEL PATRIMONIO A DICIEMBRE 31 DE 2016	16.879.155.684
VARIACIONES PATRIMONIALES AÑO 2017	1.299.076.447
SALDO DEL PATRIMONIO A OCTUBRE 31 DE 2017	<u>18.178.232.132</u>

DETALLE DE LAS VARIACIONES PATRIMONIALES

	PERIODO ACTUAL 31-oct-2017	PERIODO ANTERIOR 31-dic-2016	
<b>INCREMENTOS:</b>			<u>2.136.571.497</u>
3208 Capital fiscal	0	0	0
3230 Resultados del ejercicio	1.583.699.280	-552.872.217	2.136.571.497
3240 Superávit por valorización	0	0	0
3270 Provisiones, Depreciaciones y Amortizaciones (DB)	0	0	0
<b>DISMINUCIONES:</b>			<u>837.495.050</u>
3208 Capital fiscal	10.398.609.000	11.738.776.994	1.340.167.994
3230 Resultados del ejercicio			0
3240 Superávit por valorización	0	0	0
3270 Provisiones, Depreciaciones y Amortizaciones (DB)	-463.921.491	-966.594.435	-502.672.944
<b>PARTIDAS SIN MOVIMIENTO</b>			<u>0</u>
3240 Superávit por valorización	6.659.845.342	6.659.845.342	0

  
GLORIA MATILDE TORRES CRUZ  
Directora General ( E )  
(Adjunto Certificación)

  
MARIO ANDRES HERRERA AREVALO  
Subdirector Administrativo y Financiero ( E )

  
MARIA TERESA VELASQUEZ FERRO  
Profesional Gestion de Contabilidad  
TP-137004T

**EL DIRECTOR GENERAL, EL SUBDIRECTOR ADMINISTRATIVO Y FINANCIERO Y LA  
PROFESIONAL DE GESTION DE CONTABILIDAD DEL CONSEJO PROFESIONAL  
NACIONAL DE INGENIERIA – COPNIA**

**CERTIFICAMOS QUE:**

Los estado financieros basicos: Balance General, Estado de Actividad Financiera, Economica, Social y Ambiental, Estado de Cambios en el Patrimonio, con corte a 31 de octubre de 2017, fueron preparados cumpliendo con lo dispuesto por la contaduría General de la Nación.

Ademas de lo anteior declaramos:

1. Que en forma previa hemos verificado las afirmaciones contenidas en los Estados Financieros del Consejo Profesional Nacional de Ingeniera – COPNIA, preparados a 31 de octubre de 2017.
2. Que los saldos fueron fielmente tomados de los libros oficiales de contabilidad,
3. Que la contabilidad se elaboró conforme a los principios, normas técnicas y procedimientos señalados en el Regimen de Contabilidad Pública.
4. Que la informacion registrada, clasificada, descrita y revelada dentro de los estados financieros básicos y sus respectivas notas, refleja de forma fidedigna la situacion financiera, economica, social y ambiental de la entidad contable pública, ademas de que se han verificado las afirmaciones contenidas en los estados contables básicos, principalmente las referidas a:
  - a) Que los hechos, transacciones y operaciones han sido reconocidos y realizados por la entidad contable pública durante el año 2017.
  - b) Que los hechos económicos se revelan conforme a lo establecido en el Regimen de Contabilidad Pública.
  - c) Que el valor total de los activos, pasivos, patrimonio, ingresos,gastos, costos y cuentas de orden, han sido revelado en los estados contables basicos hasta la fecha de corte , por la entidad contable pública,
  - d) Que los activos representan un potencial de servicios o beneficios económicos futuros y pasivos representan hechos pasados que implican un flujo de salida de recursos, en desarrollo de las funciones de cometido estatal de la entidad contable pública a 31 de octubre de 2017.

Se expide en Bogotá a los 30 dias del mes de noviembre de 2017.



**GLORIA MATILDE TORRES CRUZ**  
Directora General ( E )



**MARIO ANDRES HERRERA AREVALO**  
Subdirector Administrativo y Financiero ( E )



**MARIA TERESA VELASQUEZ FERRO**  
Profesional de Gestión de Contabilidad  
Contador Público  
TP 137004- T