

CONSEJO PROFESIONAL NACIONAL DE INGENIERIA
BALANCE GENERAL A 30 DE SEPTIEMBRE DE 2012
(Cifras en pesos)

CODIGO	NOMBRE DE CUENTA	NOTA	SUBCUENTA	CUENTA	GRUPO	SALDO TOTAL
1	ACTIVO					
	ACTIVO CORRIENTE					12,731,356,392.64
	11 EFECTIVO				12,679,571,179.36	
	1105 CAJA			35,000,000.00		
	110502 CAJAS MENORES		35,000,000.00			
	1110 DEPÓSITOS EN INSTITUCIONES FINANCIERAS			12,644,571,179.36		
	111005 CUENTA CORRIENTE BANCARIA		57,416,736.15			
	111006 CUENTA DE AHORRO		12,587,154,443.21			
	14 DEUDORES				13,863,439.72	
	1420 AVANCES Y ANTICIPOS ENTREGADOS			3,544,529.00		
	142011 AVANCES PARA VIÁTICOS Y GASTOS DE VIAJE		3,544,529.00			
	142012 SERVICIOS ADECUACIÓN DE SEDES		0.00			
	1470 OTROS DEUDORES			10,318,910.72		
	147090 OTROS DEUDORES		10,318,910.72			
	15 INVENTARIOS				37,921,773.56	
	1518 MATERIALES PARA LA PRESTACIÓN DE SERVICIOS			41,360,227.56		
	ELEMENTOS PARA LA PRESTACIÓN DE SERVICIOS					
	151820 DE DOCUMENTACIÓN E IDENTIFICACIÓN		41,360,227.56			
	1580 PROVISION PARA LA PROTECCIÓN DE INVENTARIOS (CR)			(3,438,454.00)		
	158009 MATERIALES PARA LA PRESTACIÓN DE SERVICIOS		-3,438,454.00			
	ACTIVO NO CORRIENTE					7,245,154,665.74
	16 PROPIEDADES PLANTA Y EQUIPO				4,612,385,453.00	
	1635 BIENES MUEBLES EN BODEGA					
	163503 MUEBLES, ENSERES Y EQUIPO DE OFICINA		0.00			
	163504 EQUIPO DE COMUNICACIÓN Y COMPUTACIÓN		0.00			
	163511 EQUIPO DE COMEDOR, COCINA, DESPENSA Y HOTELERIA		0.00			
	1640 EDIFICACIONES			4,679,320,593.00		
	164002 OFICINAS		4,519,703,593.00			
	164017 PARQUEADEROS		159,617,000.00			
	1665 MUEBLES, ENSERES Y EQUIPO DE OFICINA			1,045,898,188.24		
	166501 MUEBLES Y ENSERES		763,423,845.69			
	166502 EQUIPO Y MAQUINAS DE OFICINA		282,474,342.55			
	1670 EQUIPO DE COMUNICACIÓN Y COMPUTACION			542,531,352.21		
	167001 EQUIPO DE COMUNICACIÓN		66,680,007.35			
	167002 EQUIPO DE COMPUTACIÓN		475,851,344.86			
	1680 EQUIPO DE COMEDOR, COCINA, DESPENSA Y HOTELERIA			14,070,978.75		
	168002 EQUIPO DE RESTAURANTE Y CAFETERÍA		14,070,978.75			
	1685 DEPRECIACIÓN ACUMULADA			(1,669,435,659.20)		
	168501 EDIFICACIONES		-646,823,565.00			
	168506 MUEBLES, ENSERES Y EQUIPO DE OFICINA		-559,004,636.24			
	168507 EQUIPOS DE COMUNICACIÓN Y COMPUTACIÓN		-449,536,479.21			
	168509 EQUIPOS DE COMEDOR, COCINA Y CAFETERIA		-14,070,978.75			
	19 OTROS ACTIVOS				2,632,769,212.74	
	1905 BIENES Y SERVICIOS PAGADOS POR ANTICIPADO			17,312,420.00		
	190501 SEGUROS		10,022,795.00			
	190504 ARRENDAMIENTOS		622,500.00			
	190505 PUBLICACIONES, SUSCRIPCIONES Y AFILIACIONES		5,645,020.00			
	190508 MANTENIMIENTO		1,022,105.00			
	1960 BIENES DE ARTE Y CULTURA			2,949,522.28		
	196010 LIBROS Y PUBLICACIONES DE CONSULTA		2,949,522.28			
	1970 INTANGIBLES			321,271,413.75		
	197005 DERECHOS LÍNEAS TELEFÓNICAS		6,558,687.92			
	197008 SOFTWARE		314,712,725.83			
	1975 AMORTIZACIÓN ACUMULADA INTAGIBLES			(243,265,289.29)		
	197505 DERECHOS LÍNEAS TELEFÓNICAS		-4,025,041.46			
	197508 SOFTWARE		-239,240,247.83			
	1999 VALORIZACIÓN			2,534,501,146.00		
	199962 EDIFICACIONES		2,534,501,146.00			
	TOTAL ACTIVO					19,976,511,058.38


CONSEJO PROFESIONAL NACIONAL DE INGENIERIA
BALANCE GENERAL A 30 DE SEPTIEMBRE DE 2012
(Cifras en pesos)

CODIGO	NOMBRE DE CUENTA	NOTA	SUBCUENTA	CUENTA	GRUPO	SALDOTOTAL
2	PASIVO					
	PASIVO CORRIENTE					2,055,299,982.95
	24 CUENTAS POR PAGAR				213,545,962.20	
2401	ADQUISICIÓN DE BIENES Y SERVICIOS NACIONALES			81,901,179.61		
240101	BIENES Y SERVICIOS		81,901,179.61			
2425	ACREEDORES			120,861,540.00		
242508	VIATICOS Y GASTOS DE VIAJE		0.00			
242518	APORTES A FONDOS PENSIONALES		41,369,700.00			
242519	APORTES A SEGURIDAD SOCIAL EN SALUD		30,872,400.00			
242520	APORTES AL ICBF, SENA Y CAJAS DE COMPENSACIÓN		23,697,100.00			
242524	EMBARGOS JUDICIALES		316,120.00			
242532	APORTES RIESGOS PROFESIONALES		1,198,700.00			
242535	LIBRANZAS		2,707,051.00			
242590	OTROS ACREEDORES		20,700,469.00			
2436	RETENCIÓN EN LA FUENTE			10,783,242.59		
243601	SALARIOS Y PAGOS LABORALES		4,491,000.00			
243603	HONORARIOS		1,957,829.00			
243604	COMISIONES		0.00			
243605	SERVICIOS		350,721.00			
243606	ARRENDAMIENTOS		104,170.00			
243608	COMPRAS		270,985.00			
243625	IVA RETENIDO POR CONSIGNAR		3,197,793.40			
243626	CONTRATO DE OBRA		0.00			
243627	RETENCIÓN DE INDUSTRIA Y COMERCIO		410,744.19			
243698	IMPUESTO DE TIMBRE RETENIDO		0.00			
2460	CREDITOS JUDICIALES			-		
246002	SENTENCIAS		0.00			
	OBLIGACIONES LABORALES Y DE SEGURIDAD				21,354,478.00	
25	SOCIAL INTEGRAL					
2505	SALARIOS Y PRESTACIONES SOCIALES			21,354,478.00		
250501	NOMINA POR PAGAR		0.00			
250502	CESANTÍAS		21,354,478.00			
250504	VACACIONES		0.00			
250505	PRIMA DE VACACIONES		0.00			
250506	PRIMA DE SERVICIOS		0.00			
250507	PRIMA DE NAVIDAD		0.00			
250512	BONIFICACIONES		0.00			
	27 PASIVOS ESTIMADOS				578,249,849.19	
2710	PROVISIÓN PARA CONTINGENCIAS			-		
271005	LITIGIOS		0.00			
271015	MECANISMOS ALTERNATIVOS CONCILIACION		0.00			
2715	PROVISIÓN PARA PRESTACIONES SOCIALES			578,249,849.19		
271503	VACACIONES		192,525,239.14			
271504	PRIMA DE SERVICIOS		31,700,887.74			
271506	PRIMA DE VACACIONES		140,645,128.93			
271507	BONIFICACIONES		59,434,372.38			
271509	PRIMA DE NAVIDAD		153,944,221.00			
	29 OTROS PASIVOS				1,242,149,693.56	
2905	RECAUDOS A FAVOR DE TERCEROS			0.00		
290502	IMPUESTOS		0.00			
2910	INGRESOS RECIBIDOS POR ANTICIPADO			1,242,149,693.56		
291090	OTROS INGRESOS RECIBIDOS POR ANTICIPADO		1,242,149,693.56			
	TOTAL PASIVO					2,055,299,982.95


CONSEJO PROFESIONAL NACIONAL DE INGENIERIA
BALANCE GENERAL A 30 DE SEPTIEMBRE DE 2012
(Cifras en pesos)

CODIGO	NOMBRE DE CUENTA	NOTA	SUBCUENTA	CUENTA	GRUPO	SALDOTOTAL
3 PATRIMONIO						
32 PATRIMONIO INSTITUCIONAL						17,921,211,075.43
3208 CAPITAL FISCAL				14,540,784,603.20		
320801	CAPITAL FISCAL					
3230 RESULTADO DEL EJERCICIO				1,116,816,911.23		
323001	EXCEDENTE DEL EJERCICIO					
3240 SUPERAVIT POR VALORIZACIÓN				2,534,501,146.00		
324062	EDIFICACIONES					
PROVISIONES, AGOTAMIENTO, DEPRECIACIONES Y						
3270 AMORTIZACIONES				(270,891,585.00)		
327003	DEPRECIACIÓN DE PROPIEDADES PLANTA Y EQUIPO					
327006	AMORTIZACIÓN DE OTROS ACTIVOS					
TOTAL PATRIMONIO						17,921,211,075.43
TOTAL PASIVO Y PATRIMONIO						19,976,511,058.38

CODIGO	NOMBRE DE CUENTA	NOTA	SUBCUENTA	CUENTA	GRUPO	SALDOTOTAL
8 CUENTAS DE ORDEN DEUDORAS						
82 DEUDORAS FISCALES						93,865,881.21
8201 DEUDORAS FISCALES				93,865,881.21		
DEUDORA FISCAL IVA EN LA ADQUISICION DE						
820101	BIENES Y SERVICIOS					
89 DEUDORA POR CONTRA (CR)						(93,865,881.21)
8910 DEUDORAS FISCALES POR CONTRA (CR)				(93,865,881.21)		
DEUDORAS FISCALES POR CONTRA (CR) IVA EN						
891001	LA ADQUISICION DE BIENES Y SERVICIOS					
TOTAL ACREEDORAS DE CONTROL						0.00
9 CUENTAS DE ORDEN ACREEDORAS						
91 RESPONSABILIDADES CONTINGENTES						(930,368,366.00)
LITIGIOS Y MECANISMOS ALTERNATIVOS DE						
9120 SOLUCIÓN DE CONFLICTOS				(930,368,366.00)		
912004	ADMINISTRATIVOS					
99 ACREEDORAS POR CONTRA (DB)						930,368,366.00
9905 RESPONSABILIDADES CONTINGENTES POR CONTRA (DB)				930,368,366.00		
LITIGIOS Y MECANISMOS ALTERNATIVOS DE						
990505	SOLUCIÓN DE CONFLICTOS					
TOTAL ACREEDORAS DE CONTROL						0.00


CARLOS ALBERTO JARAMILLO JARAMILLO
Director General
(Adjunto Certificación)


LUZ MARINA RESTREPO TREJOS
Subdirectora Administrativa y Financiera



FRANCISCO VALENCIA CARVAJAL
Profesional de Gestión de Contabilidad
TP: 82010T

**CONSEJO PROFESIONAL NACIONAL DE INGENIERIA
ESTADO DE LA ACTIVIDAD FINANCIERA, ECONOMICA, SOCIAL Y AMBIENTAL
DEL 1 DE ENERO AL 30 DE SEPTIEMBRE DE 2012**

CODIGO	NOMBRE DE CUENTA	NOTA	SUBCUENTA	CUENTA	GRUPO	SALDOTOTAL
4	INGRESOS					
	INGRESOS OPERACIONALES					5,397,723,900.00
41	INGRESOS FISCALES				5,397,723,900.00	
4110	INGRESOS NO TRIBUTARIOS			5,397,723,900.00		
411001	TASAS			5,397,723,900.00		
5	GASTOS					
	GASTOS OPERACIONALES					4,578,759,465.29
51	DE ADMINISTRACIÓN				4,573,575,506.29	
5101	SUELDOS Y SALARIOS			2,640,046,880.00		
510101	SUELDOS DE PERSONAL			1,780,227,772.00		
510107	PERSONAL SUPERNUMERARIO			42,314,325.00		
510113	PRIMA DE VACACIONES			90,588,403.00		
510114	PRIMA DE NAVIDAD			161,223,964.00		
510117	VACACIONES			126,650,328.00		
510118	BONIFICACIÓN ESPECIAL RECREACIÓN			10,838,118.00		
510119	BONIFICACIONES			0.00		
510123	AUXILIO DE TRANSPORTE			6,357,380.00		
510124	CESANTÍAS			183,527,843.00		
510130	CAPACITACIÓN, BIENESTAR SOCIAL Y ESTÍMULOS			13,782,058.00		
510146	DOTACIÓN Y SUMINISTRO A TRABAJADORES			0.00		
510150	BONIFICACIÓN X SERVICIOS PRESTADOS			57,095,858.00		
510152	PRIMA DE SERVICIOS			86,231,465.00		
510160	SUBSIDIO DE ALIMENTACIÓN			16,194,884.00		
510164	OTRAS PRIMAS PRIMA TÉCNICA			65,014,482.00		
5102	CONTRIBUCIONES IMPUTADAS				25,071,070.00	
510201	INCAPACIDADES			25,071,070.00		
5103	CONTRIBUCIONES EFECTIVAS				526,989,200.00	
510302	APORTES A CAJAS DE COMPENSACIÓN FAMILIAR			92,179,500.00		
510303	COTIZACIONES A SEGURIDAD SOCIAL EN SALUD			176,966,600.00		
510305	COTIZACIONES A RIESGOS PROFESIONALES			10,200,500.00		
510306	COTIZACIONES A FONDOS DE PENSIONES PÚBLICOS			74,398,300.00		
510307	COTIZACIONES A FONDOS DE PENSIONES PRIVADOS			173,244,300.00		
5104	APORTES SOBRE LA NOMINA				115,219,700.00	
510401	APORTES AL ICBF			69,129,800.00		
510402	APORTES AL SENA			46,089,900.00		
5111	GENERALES				1,220,915,398.83	
511111	COMISIONES, HONORARIOS Y SERVICIOS			336,652,869.81		
511114	MATERIALES Y SUMINISTROS			107,772,113.88		
511115	MANTENIMIENTO			86,039,794.00		
511117	SERVICIOS PÚBLICOS			104,530,550.00		
511118	ARRENDAMIENTOS			17,688,563.60		
511119	VIÁTICOS Y GASTOS DE VIAJE			173,791,044.00		
511120	PUBLICIDAD Y PROPAGANDA IMPRESOS, PUBLICACIONES, SUSCRIPCIONES Y			38,635,647.00		
511121	AFILIACIONES			51,830,878.55		
511122	FOTOCOPIAS			6,588,904.00		
511123	COMUNICACIONES Y TRANSPORTE			198,896,645.99		
511125	SEGUROS GENERALES			90,206,352.00		
511156	BODEGAJE			8,282,036.00		
5120	IMPUESTOS, CONTRIBUCIONES Y TASAS				45,333,257.46	
512001	IMPUESTO PREDIAL UNIFICADO CUOTA DE FISCALIZACIÓN Y AUDITAJE			22,785,071.00		
512002	CONTRALORÍA NAL.			0.00		
512006	VALORIZACIONES			470,050.00		
512012	IMPUESTOS DE REGISTRO			0.00		
512024	GRAVAMEN A LOS MOVIMIENTOS FINANCIEROS			21,858,044.46		
512090	OTROS IMPUESTOS			220,092.00		
53	PROVISIONES, DEPRECIACIONES Y AMORTIZACIONES				5,183,959.00	
5314	PROVISIÓN PARA CONTINGENCIAS			5,183,959.00		
531401	LITIGIOS			0.00		
531411	MECANISMOS ALTERNATIVOS DE SOLUCION DE CONFLICTOS			5,183,959.00		
	EXCEDENTE OPERACIONAL					818,964,434.71

CONSEJO PROFESIONAL NACIONAL DE INGENIERIA
ESTADO DE LA ACTIVIDAD FINANCIERA, ECONOMICA, SOCIAL Y AMBIENTAL
DEL 1 DE ENERO AL 30 DE SEPTIEMBRE DE 2012

CODIGO	NOMBRE DE CUENTA	NOTA	SUBCUENTA	CUENTA	GRUPO	SALDOTOTAL
48	OTROS INGRESOS					298,792,727.52
4805	FINANCIEROS			256,638,209.52		
480522	INTERESES SOBRE DEPOSITOS CTA. AHORRO		256,638,209.52			
4810	EXTRAORDINARIOS			42,958,518.00		
481008	RECUPERACIONES		42,958,518.00			
4815	AJUSTE DE EJERCICIOS ANTERIORES			(804,000.00)		
481554	INGRESOS FISCALES		-804,000.00			
58	OTROS GASTOS				940,251.00	
5805	FINANCIEROS			255,135.00		
580590	FINANCIEROS		255,135.00			
5808	OTROS GASTOS ORDINARIOS			685,116.00		
580802	PERDIDA EN RETIRO DE ACTIVOS			0.00		
580813	LAUDOS ARBITRALES Y CONCILIACIONES EXTRAJUDICIALE		685,116.00			
EXCEDENTE DEL EJERCICIO						1,116,816,911.23


CARLOS ALBERTO JARAMILLO JARAMILLO
 Director General
 (Adjunto Certificación)


LUZ MARINA RESTREPO TREJOS
 Subdirectora Administrativa y Financiera


FRANCISCO VALENCIA CARVAJAL
 Profesional de Gestión de Contabilidad
 TP. 82010-T




**CONSEJO PROFESIONAL NACIONAL DE INGENIERIA
ESTADO DE CAMBIOS EN EL PATRIMONIO
A 30 DE SEPTIEMBRE DE 2012**


(Presentación por cuentas)


SALDO DEL PATRIMONIO A DICIEMBRE 31 DE 2011	15,703,280,256
VARIACIONES PATRIMONIALES AÑO 2012	2,217,930,819
SALDO DEL PATRIMONIO A SEPTIEMBRE 30 DE 2012	17,921,211,075

DETALLE DE LAS VARIACIONES PATRIMONIALES

	PERIODO ACTUAL 30-Sep-2012	PERIODO ANTERIOR 31-Dic-2011	
INCREMENTOS:			2,551,871,868
3208 Capital fiscal	14,540,784,603	13,482,570,784	1,058,213,819
3230 Resultados del ejercicio	0	0	0
3240 Superávit por valorización	2,534,501,146	1,162,495,653	1,372,005,493
3270 Provisiones, Depreciaciones y Amortizaciones (DB)	-270,891,585	-392,544,141	121,652,556
			333,941,049
DISMINUCIONES:			
3208 Capital fiscal	0	0	0
3230 Resultados del ejercicio	1,116,816,911	1,450,757,960	333,941,049
3240 Superávit por valorización	0	0	0
3270 Provisiones, Depreciaciones y Amortizaciones (DB)	0	0	0
			0
PARTIDAS SIN MOVIMIENTO			0


CARLOS ALBERTO JARAMILLO JARAMILLO
Director General
(Adjunto Certificación)


LUZ MARINA RESTREPO TREJOS
Subdirectora Administrativa
y Financiera


FRANCISCO VALENCIA CARVAJAL
Profesional de Gestión de Contabilidad
TP.82010T

**EL DIRECTOR GENERAL, LA SUBDIRECTORA ADMINISTRATIVA Y FINANCIERA Y EL
PROFESIONAL DE GESTIÓN DE CONTABILIDAD DEL CONSEJO PROFESIONAL
NACIONAL DE INGENIERÍA -COPNIA
NIT 800.214.417-9**

CERTIFICAMOS QUE:

Los estados financieros básicos: Balance General, Estado de Actividad Financiera, Económica, Social y Ambiental y Estado de Cambios en el Patrimonio, con corte al 30 de septiembre de 2012, fueron preparados cumpliendo con lo dispuesto en las Resoluciones No.354 y No. 356 del 2007 expedidas por la Contaduría General de la Nación.

Además de lo anterior, declaramos que:

1. Los saldos fueron fielmente tomados de los libros oficiales de contabilidad.
2. La contabilidad se elaboró conforme a los principios, normas técnicas y procedimientos señalados en el Régimen de Contabilidad Pública.
3. La información registrada, clasificada, descrita y revelada dentro de los estados financieros básicos y sus respectivas notas, refleja de forma fidedigna la situación financiera, económica, social y ambiental de la entidad contable pública, además de que se han verificado las afirmaciones contenidas en los estados contables básicos, principalmente las referidas a:
 - a) Que los hechos, transacciones y operaciones han sido reconocidos y realizados por la entidad contable pública durante el periodo contable.
 - b) Que los hechos económicos se revelan conforme a lo establecido en el Régimen de Contabilidad Pública.
 - c) Que el valor total de los activos, pasivos, patrimonio, ingresos, gastos, costos, y cuentas de orden, ha sido revelado en los estados contables básicos hasta la fecha de corte, por la entidad contable pública.
 - d) Que los activos representan un potencial de servicios o beneficios económicos futuros y los pasivos representan hechos pasados que implican un flujo de salida de recursos, en desarrollo de las funciones de cometido estatal de la entidad contable pública, en la fecha de corte.

Se expide en Bogotá, a los 31 días del mes de octubre de 2012.


CARLOS ALBERTO JARAMILLO JARAMILLO
Director General


LUZ MARINA RESTREPO TREJOS
Subdirectora Administrativa y Financiera


FRANCISCO VALENCIA CARVAJAL
Profesional de Gestión de Contabilidad
TP-82010-T