



**CONSEJO PROFESIONAL NACIONAL DE INGENIERIA**  
**ESTADO DE SITUACION FINANCIERA INTERMEDIO**  
**A 30 DE JUNIO DE 2019**  
**(Cifras en pesos)**

| CODIGO                                   | NOMBRE DE CUENTA                             | CUENTA            | GRUPO             | SALDO TOTAL              |
|--|--|-------------------|-------------------|--------------------------|
| <b>1 ACTIVO</b>                          |  |                   |                   |                          |
| <b>ACTIVO CORRIENTE</b>                  |  |                   |                   | <b>8.671.008.287,85</b>  |
| 11                                       | EFFECTIVO                                    |                   | 8.642.653.094,85  |                          |
| 1105                                     | CAJA   | 36.960.000,00     |                   |                          |
| 1110                                     | DEPÓSITOS EN INSTITUCIONES FINANCIERAS       | 8.605.693.094,85  |                   |                          |
| 13                                       | CUENTAS POR COBRAR                           |                   | 28.355.193,00     |                          |
| 1384                                     | OTRAS CUENTAS POR COBRAR                     | 28.355.193,00     |                   |                          |
| <b>ACTIVO NO CORRIENTE</b>               |  |                   |                   | <b>11.701.181.228,64</b> |
| 16                                       | PROPIEDADES PLANTA Y EQUIPO                  |                   | 11.619.883.176,64 |                          |
| 1635                                     | BIENES MUEBLES EN BODEGA                     | 40.247.404,20     |                   |                          |
| 1637                                     | PROPIEDADES, PLANTA Y EQUIPO NO EXPLOTADOS   | 103.743.044,31    |                   |                          |
| 1640                                     | EDIFICACIONES                                | 11.383.742.856,00 |                   |                          |
| 1665                                     | MUEBLES, ENSERES Y EQUIPO DE OFICINA         | 1.073.971.485,13  |                   |                          |
| 1670                                     | EQUIPO DE COMUNICACION Y COMPUTACION         | 1.262.295.478,68  |                   |                          |
| 1685                                     | DEPRECIACIÓN ACUMULADA                       | -2.244.117.091,68 |                   |                          |
| 19                                       | OTROS ACTIVOS                                |                   | 81.298.052,00     |                          |
| 1905                                     | BIENES Y SERVICIOS PAGADOS POR ANTICIPADO    | 71.592.774,00     |                   |                          |
| 1906                                     | AVANCES Y ANTICIPOS ENTREGADOS               | 9.705.278,00      |                   |                          |
| <b>TOTAL ACTIVO</b>                      |  |                   |                   | <b>20.372.189.516,49</b> |
| <b>2 PASIVO</b>                          |  |                   |                   |                          |
| <b>PASIVO CORRIENTE</b>                  |  |                   |                   | <b>5.494.197.370,94</b>  |
| 24                                       | CUENTAS POR PAGAR                            |                   | 431.074.709,04    |                          |
| 2401                                     | ADQUISICIÓN DE BIENES Y SERVICIOS NACIONALES | 130.409.549,04    |                   |                          |
| 2407                                     | RECURSOS A FAVOR DE TERCEROS                 | 18.954.548,00     |                   |                          |
| 2424                                     | DESCUENTOS DE NÓMINA                         | 212.062.534,00    |                   |                          |
| 2490                                     | OTRAS CUENTAS POR PAGAR                      | 69.648.078,00     |                   |                          |
| 25                                       | BENEFICIOS A LOS EMPLEADOS                   |                   | 1.206.869.348,90  |                          |
| 2511                                     | BENEFICIOS A LOS EMPLEADOS A CORTO PLAZO     | 1.206.869.348,90  |                   |                          |
| 27                                       | PROVISIONES                                  |                   | 2.569.477.671,00  |                          |
| 2701                                     | LITIGIOS Y DEMANDAS                          | 2.569.477.671,00  |                   |                          |
| 29                                       | OTROS PASIVOS                                |                   | 1.286.775.642,00  |                          |
| 2910                                     | INGRESOS RECIBIDOS POR ANTICIPADO            | 1.286.775.642,00  |                   |                          |
| <b>TOTAL PASIVO</b>                      |  |                   |                   | <b>5.494.197.370,94</b>  |
| <b>3 PATRIMONIO</b>                      |  |                   |                   |                          |
| 31                                       | PATRIMONIO DE LAS ENTIDADES DE GOBIERNO      |                   | 14.877.992.145,55 |                          |
| 3105                                     | CAPITAL FISCAL                               | 12.651.365.472,35 |                   |                          |
| 3230                                     | RESULTADO DEL EJERCICIO                      | 2.226.626.673,20  |                   |                          |
| <b>TOTAL PATRIMONIO</b>                  |  |                   |                   | <b>14.877.992.145,55</b> |
| <b>TOTAL PASIVO Y PATRIMONIO</b>         |  |                   |                   | <b>20.372.189.516,49</b> |
| <b>8 CUENTAS DE ORDEN DEUDORAS</b>       |  |                   |                   |                          |
| 81                                       | DERECHOS CONTINGENTES                        |                   | 26.237.442,00     |                          |
| 83                                       | DEUDORAS DE CONTROL                          |                   | 285.009.067,31    |                          |
| 89                                       | DEUDORA POR CONTRA (CR)                      |                   | -311.246.509,31   |                          |
| <b>TOTAL CUENTAS DE ORDEN DEUDORAS</b>   |  |                   |                   | <b>0,00</b>              |
| <b>9 CUENTAS DE ORDEN ACREEDORAS</b>     |  |                   |                   |                          |
| 91                                       | RESPONSABILIDADES CONTINGENTES               |                   | 8.341.816.151,00  |                          |
| 99                                       | ACREEDORAS POR CONTRA (DB)                   |                   | -8.341.816.151,00 |                          |
| <b>TOTAL CUENTAS DE ORDEN ACREEDORAS</b> |  |                   |                   | <b>0,00</b>              |

  
RUBEN DARIO OCHOA ARBELAEZ  
Director General


  
MARIA TERESA VELASQUEZ FERRO  
Profesional Gestion de Contabilidad  
TP. 137004T






CONSEJO PROFESIONAL NACIONAL DE INGENIERIA  
ESTADO DE RESULTADOS INTERMEDIO  
A 30 DE JUNIO DE 2019  
(Cifras en pesos)

| CODIGO   | NOMBRE DE CUENTA                             | CUENTA           | GRUPO                   | SALDO TOTAL             |
|--|--|------------------|-------------------------|-------------------------|
| <b>4 INGRESOS</b>                                      |  |                  |                         |                         |
| <b>INGRESOS OPERACIONALES</b>                          |  |                  |                         | <b>8.313.587.180,00</b> |
| <b>41 INGRESOS FISCALES</b>                            |  |                  |                         |                         |
| 4110   | INGRESOS NO TRIBUTARIOS                      | 8.313.587.180,00 | 8.313.587.180,00        |                         |
| <b>5 GASTOS</b>  |  |                  |                         |                         |
| <b>GASTOS OPERACIONALES</b>                            |  |                  |                         | <b>7.686.226.106,75</b> |
| <b>51 DE ADMINISTRACION</b>                            |  |                  |                         |                         |
|  |  |                  | <b>6.859.115.630,64</b> |                         |
| 5101   | SUELDOS Y SALARIOS                           | 2.835.690.890,00 |                         |                         |
| 5102   | CONTRIBUCIONES IMPUTADAS                     | 14.156.607,00    |                         |                         |
| 5103   | CONTRIBUCIONES EFECTIVAS                     | 749.540.260,00   |                         |                         |
| 5104   | APORTES SOBRE LA NOMINA                      | 156.528.500,00   |                         |                         |
| 5107   | PRESTACIONES SOCIALES                        | 1.169.814.630,00 |                         |                         |
| 5108   | GASTOS DE PERSONAL DIVERSOS                  | 221.300.705,00   |                         |                         |
| 5111   | GENERALES                                    | 1.621.650.964,37 |                         |                         |
| 5120   | IMPUESTOS, CONTRIBUCIONES Y TASAS            | 90.433.074,27    |                         |                         |
| <b>53 PROVISIONES, DEPRECIACIONES Y AMORTIZACIONES</b> |  |                  |                         |                         |
|  |  |                  | <b>827.110.476,11</b>   |                         |
| 5360   | DEPRECIACIÓN DE PROPIEDADES, PLANTA Y EQUIPO | 277.504.673,11   |                         |                         |
| 5368   | PROVISION LITIGIOS Y DEMANDAS                | 549.605.803,00   |                         |                         |
| <b>EXCEDENTE (DEFICIT) OPERACIONAL</b>                 |  |                  |                         | <b>627.361.073,25</b>   |
| <b>48 OTROS INGRESOS</b>                               |  |                  |                         |                         |
|  |  |                  | <b>1.599.897.469,12</b> |                         |
| 4802   | FINANCIEROS                                  | 118.366.984,00   |                         |                         |
| 4808   | INGRESOS DIVERSOS                            | 1.481.530.485,12 |                         |                         |
| <b>58 OTROS GASTOS</b>                                 |  |                  |                         |                         |
|  |  |                  | <b>631.869,17</b>       |                         |
| 5802   | COMISIONES                                   | 630.179,72       |                         |                         |
| 5805   | FINANCIEROS                                  | 1.689,45         |                         |                         |
| <b>EXCEDENTE (DEFICIT) DEL EJERCICIO</b>               |  |                  |                         | <b>2.226.626.673,20</b> |

  
RUBEN DARIO OCHOA ARBELAEZ  
Director General

  
MARIA TERESA VELASQUEZ FERRO  
Profesional Gestion de Contabilidad  
TP. 137004T







CONSEJO PROFESIONAL NACIONAL DE INGENIERIA  
ESTADO DE CAMBIOS EN EL PATRIMONIO  
A 30 DE JUNIO DE 2019  
(Cifras en pesos)  
(Presentación por cuentas)

|   |                |
|---|----------------|
| SALDO DEL PATRIMONIO A DICIEMBRE 31 DE 2018 | 12.651.365.472 |
| VARIACIONES PATRIMONIALES AÑO 2019          | 2.226.626.673  |
| SALDO DEL PATRIMONIO A JUNIO 30 DE 2019     | 14.877.992.146 |

DETALLE DE LAS VARIACIONES PATRIMONIALES

|                                | PERIODO<br>ACTUAL<br>30-jun.-19 | PERIODO<br>ANTERIOR<br>31-dic-2018 |                      |
|--------------------------------|---------------------------------|------------------------------------|----------------------|
| <b>INCREMENTOS:</b>            |                                 |                                    | <b>3.302.096.758</b> |
| 3105 Capital fiscal            | 0                               | 0                                  | 0                    |
| 3110 Resultados del ejercicio  | 2.226.626.673                   | -1.075.470.084                     | 3.302.096.758        |
| <b>DISMINUCIONES:</b>          |                                 |                                    | <b>1.075.470.084</b> |
| 3105 Capital fiscal            | 12.651.365.473                  | 13.726.835.557                     | 1.075.470.084        |
| 3110 Resultados del ejercicio  | 0                               | 0                                  | 0                    |
| <b>PARTIDAS SIN MOVIMIENTO</b> |                                 |                                    | <b>0</b>             |
|                                |                                 |                                    | 0                    |

  
RUBEN DARIO OCHOA ARBELAEZ  
Director General

  
MARIA TERESA VELASQUEZ FERRO  
Profesional Gestion de Contabilidad  
TP. 137004T



**EL DIRECTOR GENERAL, Y LA PROFESIONAL DE GESTION DE CONTABILIDAD DEL  
CONSEJO PROFESIONAL NACIONAL DE INGENIERIA – COPNIA**


**CERTIFICAMOS QUE:**

Los estados financieros básicos: Estado de Situación Financiera Intermedio y Estado de Resultados Intermedios, con corte a 30 de junio de 2019, fueron preparados cumpliendo con lo dispuesto por la contaduría General de la Nación.

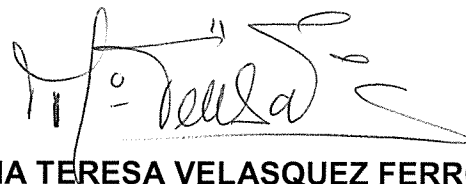
Además de lo anterior declaramos:

1. Que en forma previa hemos verificado las afirmaciones contenidas en los Estados Financieros del Consejo Profesional Nacional de Ingeniera – COPNIA, preparados a 30 de junio de 2019.
2. Que los saldos fueron fielmente tomados de los libros oficiales de contabilidad,
3. Que la contabilidad se elaboró conforme a los principios, normas técnicas y procedimientos señalados en el Régimen de Contabilidad Pública.
4. Que la información registrada, clasificada, descrita y revelada dentro de los estados financieros básicos, refleja de forma fidedigna la situación financiera, económica, social y ambiental de la entidad contable pública, además de que se han verificado las afirmaciones contenidas en los estados contables básicos, principalmente las referidas a:
  - a) Que los hechos, transacciones y operaciones han sido reconocidos y realizados por la entidad contable pública durante el año 2019.
  - b) Que los hechos económicos se revelan conforme a lo establecido en el Regimen de Contabilidad Pública.
  - c) Que el valor total de los activos, pasivos, patrimonio, ingresos, gastos, costos y cuentas de orden, han sido revelados en los estados contables básicos hasta la fecha de corte por la entidad contable pública,
  - d) Que los activos representan un potencial de servicios o beneficios económicos futuros y los pasivos representan hechos pasados que implican un flujo de salida de recursos, en desarrollo de las funciones de cometido estatal de la entidad contable pública a 30 de junio de 2019.

Se expide en Bogotá a los 29 días del mes de julio de 2019.



**RUBEN DARIO OCHOA ARBELAEZ**  
Director General



**MARIA TERESA VELASQUEZ FERRO**  
Profesional de Gestión de Contabilidad  
Contador Público  
TP 137004- T