



REPÚBLICA DE COLOMBIA  
**COPNIA**  
Consejo Profesional Nacional de Ingeniería

# INFORME ESTADÍSTICO DE TRÁMITES Y SERVICIOS

**Primer Trimestre de 2024**

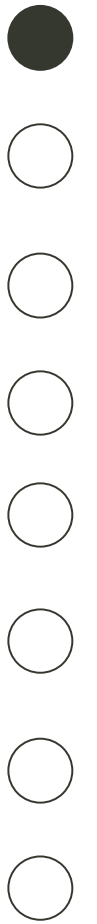
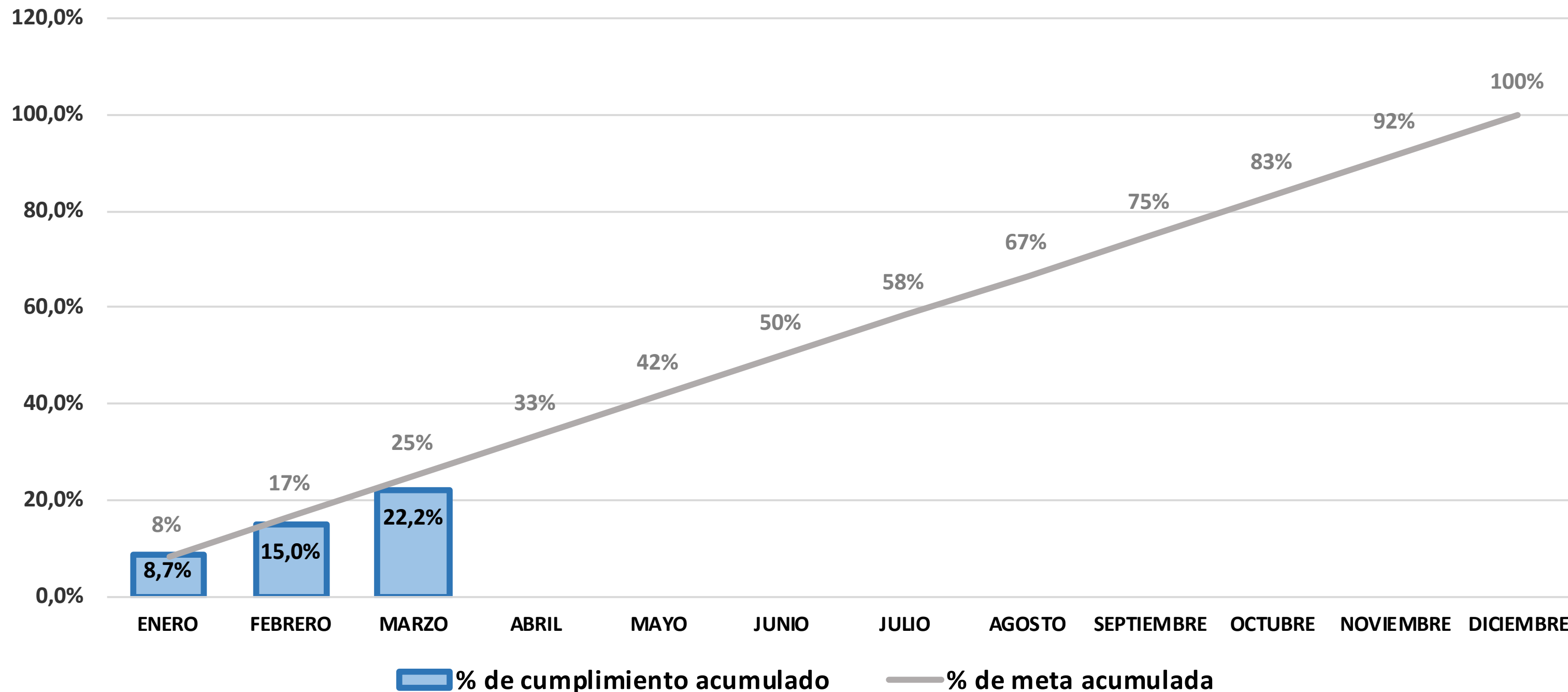
31 marzo de 2024



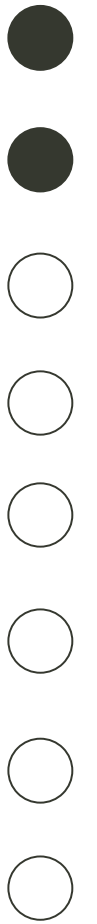
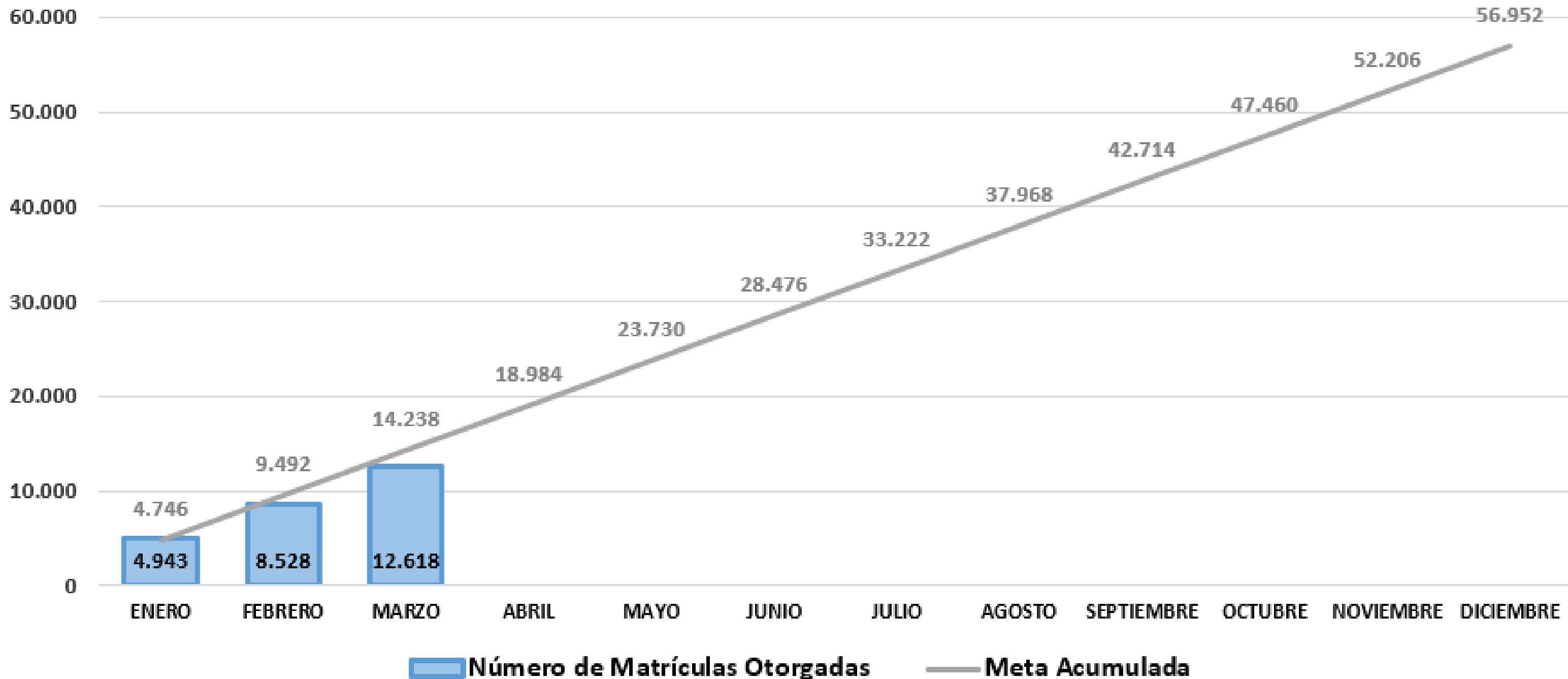
# REGISTRO PROFESIONAL



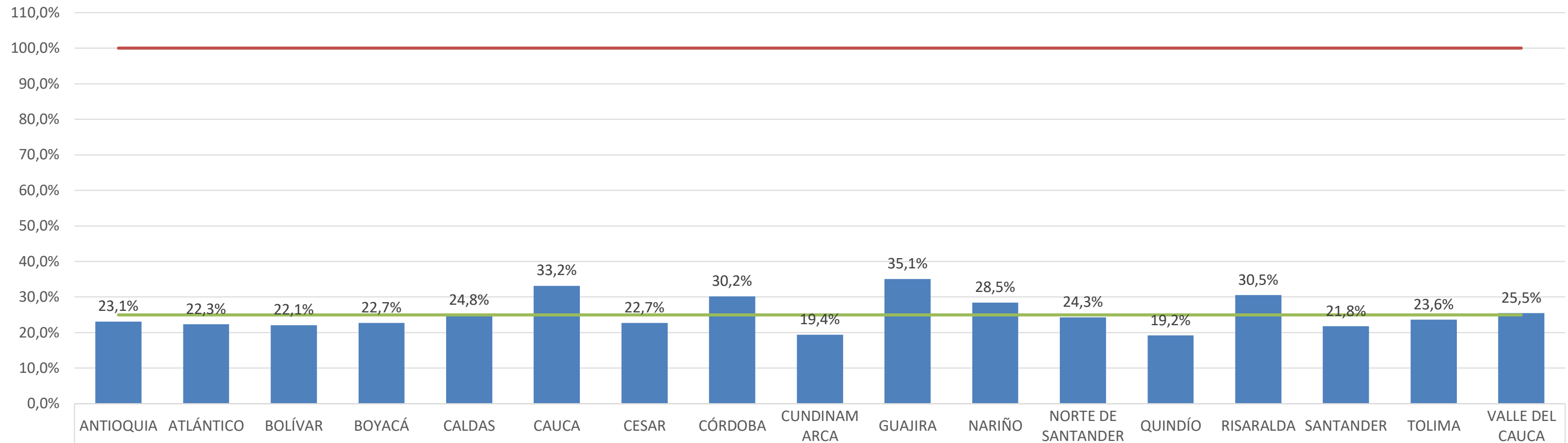
# PORCENTAJE DE CUMPLIMIENTO DE LA META DEL PLAN ESTRATÉGICO EN EL NÚMERO DE MATRICULADOS - 2024



# CUMPLIMIENTO DE LA META DEL PLAN ESTRATÉGICO EN EL NÚMERO DE MATRICULADOS - 2024



# PORCENTAJE DE AVANCE DE LA META DEL PLAN ESTRATÉGICO EN EL NÚMERO DE MATRICULADOS POR SECRETARÍAS – 2024

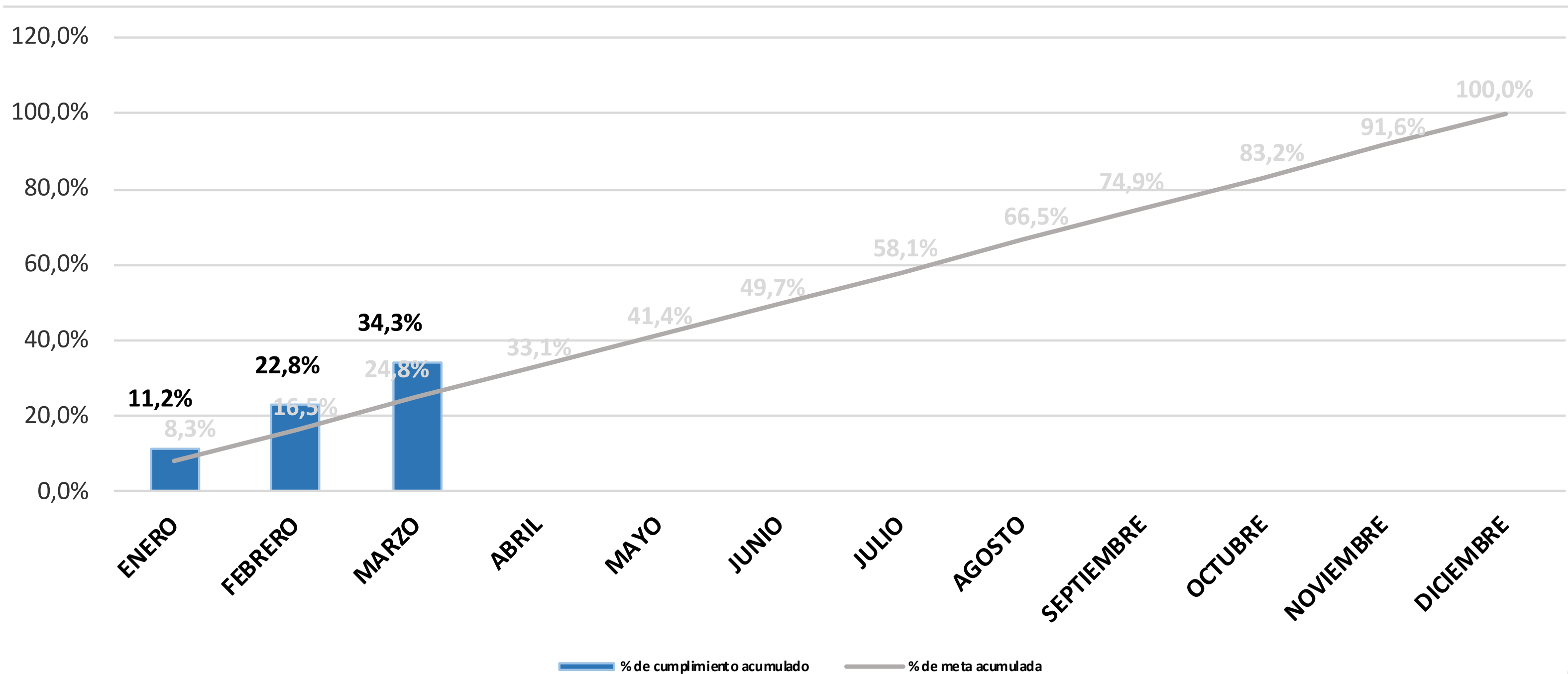


	ANTIOQUIA	ATLÁNTICO	BOLÍVAR	BOYACÁ	CALDAS	CAUCA	CESAR	CÓRDOBA	CUNDINAMARCA	GUAJIRA	NARIÑO	NORTE DE SANTANDER	QUINDÍO	RISARALDA	SANTANDER	TOLIMA	VALLE DEL CAUCA
<b>% DE CUMPLIMIENTO DEL PERIODO</b>	23,1%	22,3%	22,1%	22,7%	24,8%	33,2%	22,7%	30,2%	19,4%	35,1%	28,5%	24,3%	19,2%	30,5%	21,8%	23,6%	25,5%
Otorgadas al I trim - Acumulada	1.620	797	391	397	256	352	204	424	4.851	134	295	427	92	280	632	562	904
<b>META % I TRIM</b>	25%	25%	25%	25%	25%	25%	25%	25%	25%	25%	25%	25%	25%	25%	25%	25%	25%
META I TRIM	1.754	892	443	438	258	265	224	351	6.261	96	259	439	120	229	726	595	887
<b>META ANUAL %</b>	100%	100%	100%	100%	100%	100%	100%	100%	100%	100%	100%	100%	100%	100%	100%	100%	100%
META ANUAL	7.017	3.567	1.771	1.751	1.031	1.061	897	1.405	25.045	382	1.036	1.757	480	917	2.904	2.379	3.549

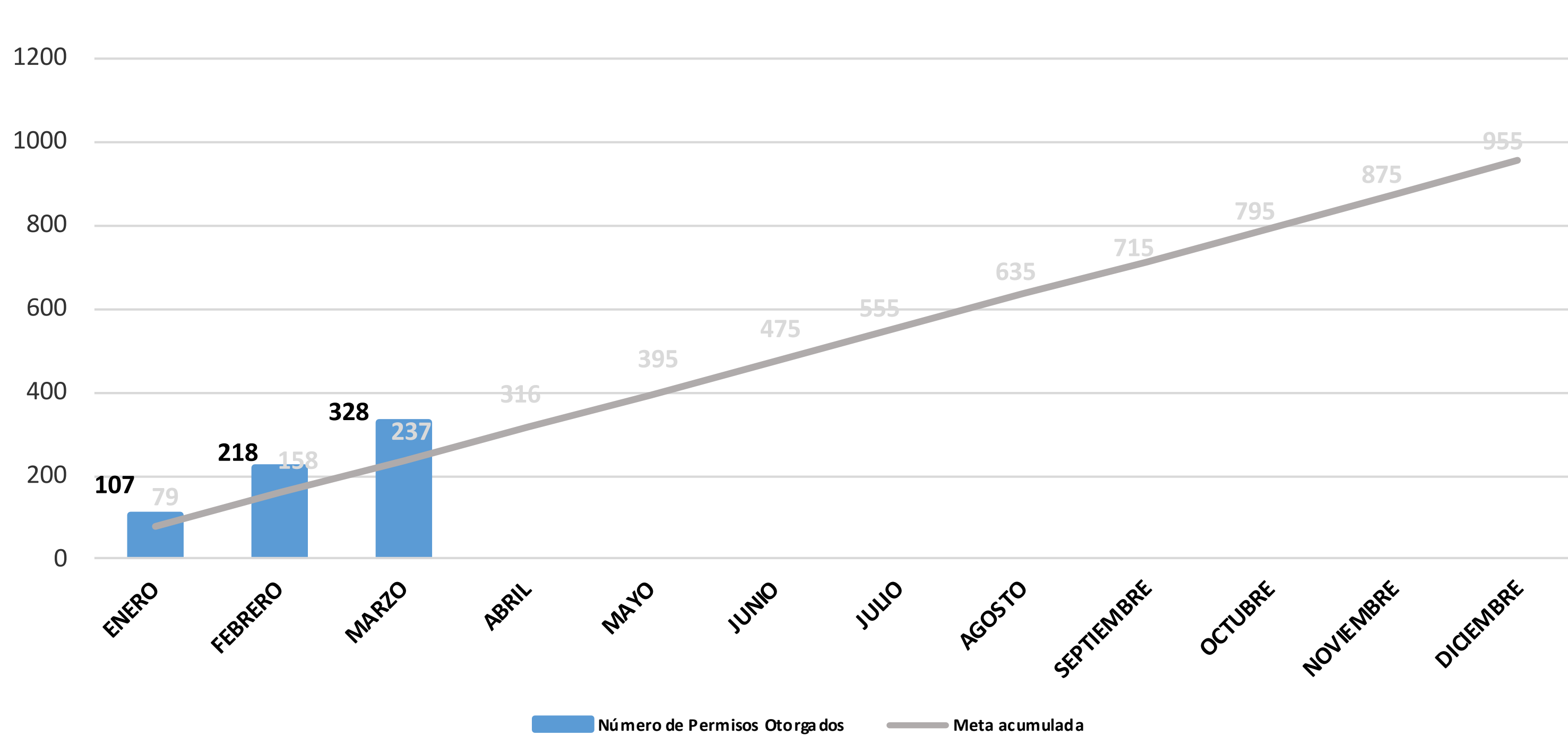
# PERMISOS TEMPORALES



# PORCENTAJE DE CUMPLIMIENTO DE LA META DE PERMISOS TEMPORALES – 2024



# CUMPLIMIENTO DE LA META DEL NÚMERO DE PERMISOS TEMPORALES - 2024







# GRACIAS

## Datos de Contacto

- [contactenos@copnia.gov.co](mailto:contactenos@copnia.gov.co)
- Bogotá: 601 3220102 y 601 3220191
- Línea gratuita nacional: 018000 116590

[www.copnia.gov.co](http://www.copnia.gov.co)