



INFORME ESTADÍSTICO DE TRÁMITES Y SERVICIOS

PROCESO DE REGISTRO PROFESIONAL

Cuarto Trimestre de 2025

31 diciembre de 2025

Transformando con ética

CONTEXTO

El presente informe estadístico corresponde al seguimiento del cumplimiento de la meta del Plan Estratégico Institucional 2023-2026 “Ingeniería con ética para la transformación social”, respecto al trámite oportuno del registro profesional y del proceso de permisos temporales.

Su objetivo es evaluar el avance trimestral en el cumplimiento de las metas anuales establecidas para los trámites de Registro Profesional y Permisos Temporales, permitiendo identificar tendencias, variaciones y oportunidades de mejora en los procesos de atención y gestión de servicios.

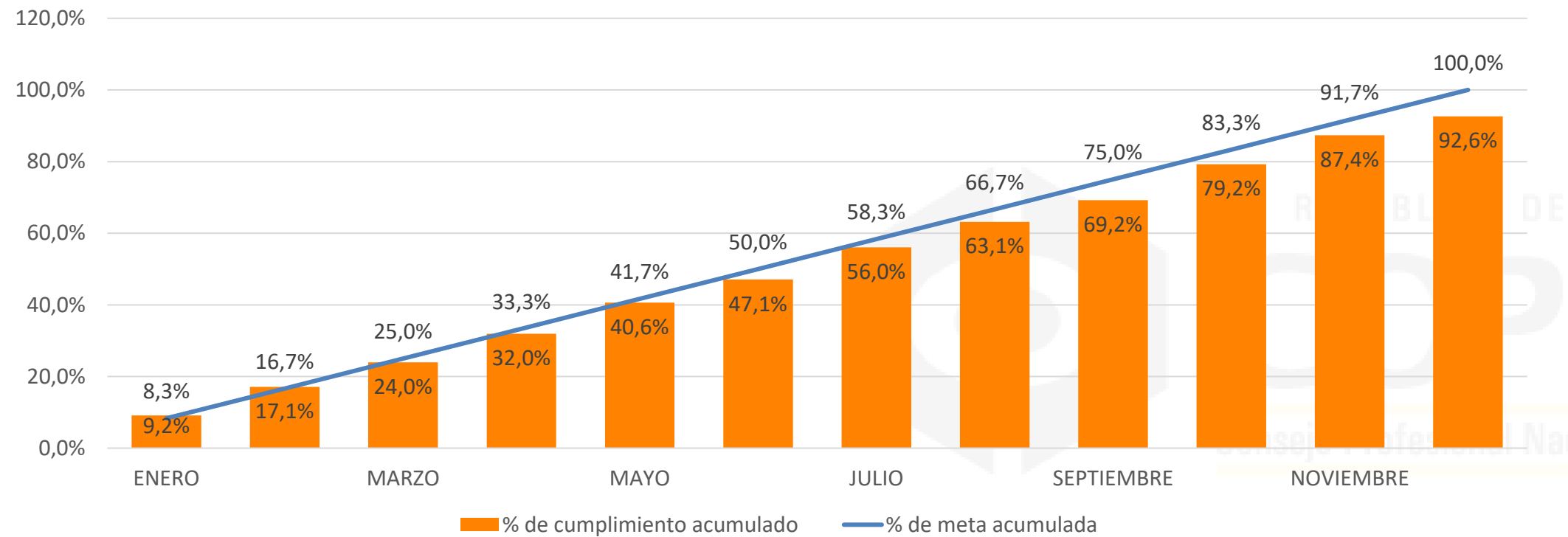
Transformando con ética



REPÚBLICA DE COLOMBIA
**REGISTRO
PROFESIONAL**

Consejo Profesional Nacional de Ingeniería

PORCENTAJE DE CUMPLIMIENTO DE LA META DEL PLAN ESTRATÉGICO EN EL NÚMERO DE MATRICULADOS - 2025



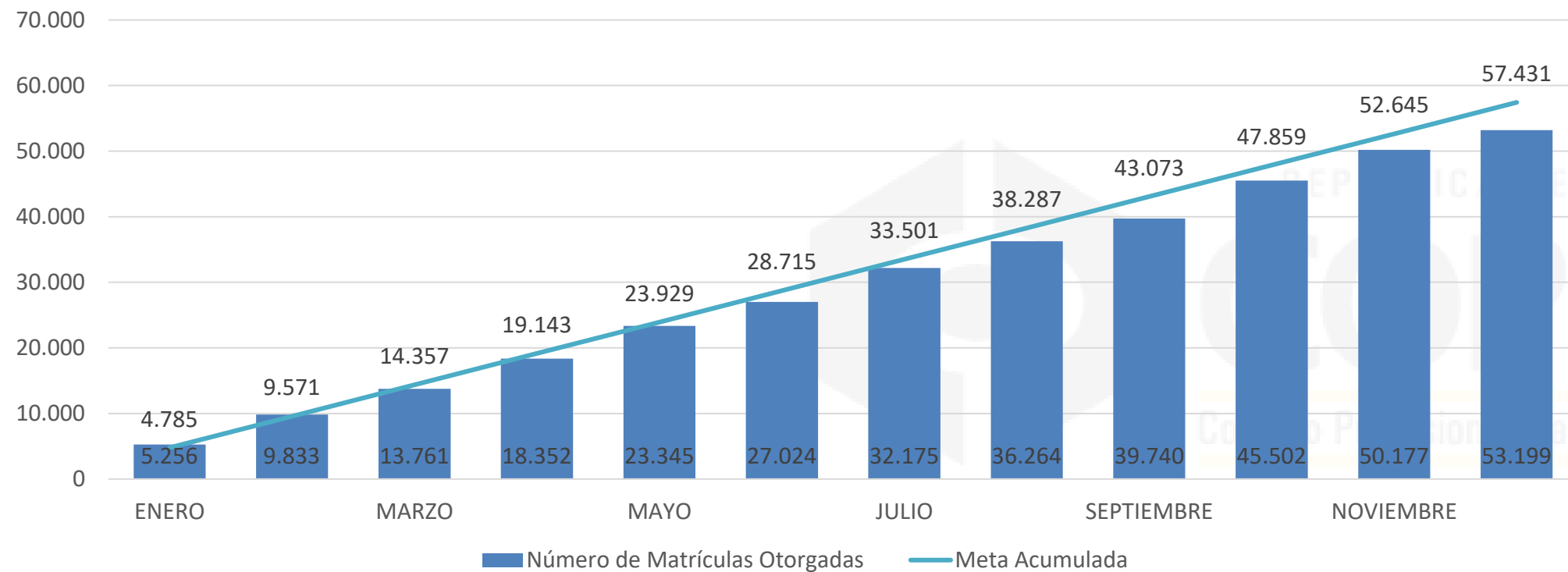
| | |
|--------------------------------------|--|
| Indicador | Porcentaje de cumplimiento de la meta del Plan Estratégico en el número de matriculados - 2025 |
| Meta anual | 100% |
| Fuente de información | BPM- COPNIA |
| Periodicidad de medición | Trimestral |
| Responsable de la información | Profesional de Gestión del Área de Registro y Subdirección de Planeación, Control y Seguimiento. |

Para el cierre del año 2025, el porcentaje de cumplimiento acumulado alcanzó un 92,6% frente al 100% esperado para ese periodo.

El comportamiento mensual muestra un crecimiento sostenido, con una ligera brecha de 7,4 puntos porcentuales respecto a la meta programada.

Respecto al trimestre inmediatamente anterior la brecha tiene un leve crecimiento de 1,6 puntos, teniendo presente que para el tercer trimestre la brecha fue de 5,8 y al cuarto trimestre es de 7,4.

**CUMPLIMIENTO DE LA META DEL PLAN
ESTRATÉGICO EN EL NÚMERO DE
MATRICULADOS - 2025**



| | |
|--------------------------------------|--|
| Indicador | Cumplimiento de la meta del Plan Estratégico en el número de matriculados - 2025 |
| Meta anual | 57.431 Tramites |
| Fuente de información | BPM - COPNIA |
| Periodicidad de medición | Trimestral |
| Responsable de la información | Profesional de Gestión del Área de Registro y Subdirección de Planeación, Control y Seguimiento. |

Si bien la tendencia de crecimiento en el número de matriculados se mantuvo sostenible, al cierre del cuarto trimestre el resultado obtenido se encuentra por debajo de la meta proyectada de registros profesionales (57.431 matriculados), lo cual impactó el resultado final y se tradujo en una cobertura del 92,6 %

Se recomienda continuar y fortalecer las estrategias del programa de divulgación, de inspección y vigilancia de las secretarías regionales/seccionales, el foco en el cargue de micrositio desde el área de Registro y campañas digitales en web y redes sociales desde el área de Relacionamiento Interinstitucional y Comunicaciones para mejorar la cobertura y reducción de brecha.

PORCENTAJE DE AVANCE DE LA META DEL PLAN ESTRATÉGICO EN EL NÚMERO DE MATRICULADOS POR SECRETARÍAS – 2025

ANÁLISIS

El indicador representa el porcentaje de cumplimiento del número de matrículas de las secretarías por trimestre. La meta para el cuarto trimestre es de 100% (línea verde). Superaron esta meta las Secretarías de la Guajira (122,5%), Antioquia (112,7%), Nariño (105,1%), Cauca (102,2%) y Quindío (101,6%).

En contraste, las Secretarías que se encuentran por debajo del nivel esperado presentan diversas situaciones, entre las cuales se encuentran:

- El costo del trámite puede representar una barrera para egresados recientes, especialmente en contextos de vulnerabilidad o desempleo inicial, esto retrasa la formalización del ejercicio profesional.
- Durante el cierre del año 2025 se redujo la disponibilidad de personal para tramitar el flujo de matrículas en curso, incrementando el tiempo promedio de respuesta a 9,59 días.
- Los estudiantes de las universidades con ciclos propedéuticos no se concientizan del deber de realizar el trámite como técnico profesional y/o tecnólogo, ya que esperan terminar su nivel profesional de ingeniería para poder realizar el trámite de su matrícula profesional, generando postergación del registro y generando un impacto en el incremento de la brecha de egresados vs. matriculados.

PORCENTAJE DE AVANCE DE LA META DEL PLAN ESTRATÉGICO EN EL NÚMERO DE MATRICULADOS POR SECRETARÍAS – 2025

Frente a ello, se han definido acciones orientadas al cumplimiento de las metas de matrícula establecidas para la vigencia, las cuales buscan fortalecer la cultura de Registro Profesional.

Para esto, se están aumentando los acercamientos y charlas con las directivas, y líderes de cada programa competencia y oficina de egresados de todas las IES de la jurisdicción de cada secretaría, con el fin de buscar los espacios e incentivar en la comunidad institucional, estudiantil y egresados el Registro Profesional.

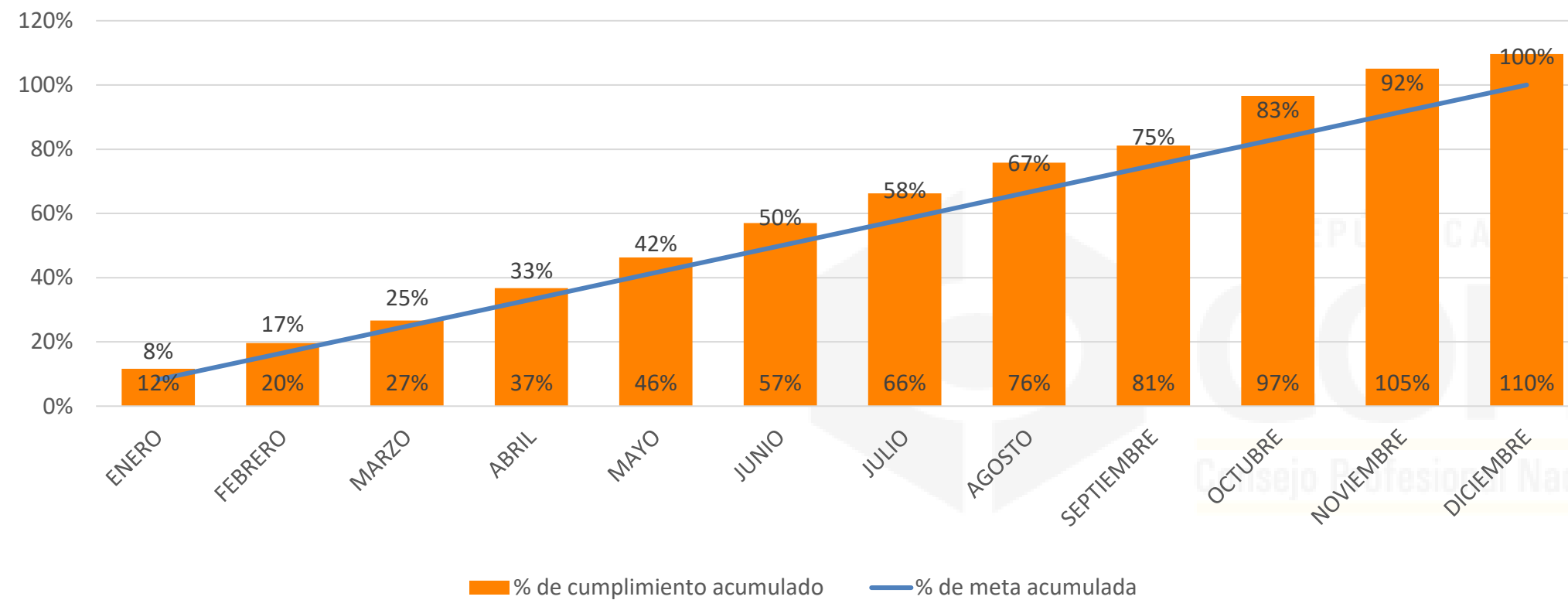
Si bien los convenios suscritos con las IES son un avance, requieren seguimiento constante y acciones de consolidación, de manera que las universidades incorporen la cultura del registro dentro de sus procesos de graduación y acompañamiento a egresados.

Continuar con el fortalecimiento de la ejecución de los programas de divulgación (las charlas con el plantel educativo, estudiantes de ultimo semestre y egresados), inspección y vigilancia (con el aumento de cuota a inspeccionar, mejora del flujo y del procedimiento en materia jurídica del proceso) y del relacionamiento con las IES de cada jurisdicción, decanos y líderes de programas y oficinas de egresados.

La consolidación de la cultura del registro profesional entre los futuros ingenieros, técnicos y tecnólogos es fundamental para el cumplimiento de la misión del COPNIA: garantizar la idoneidad, la ética y la calidad en el ejercicio de la ingeniería en Colombia.

REPÚBLICA DE COLOMBIA
**PERMISOS
TEMPORALES**
Consejo Profesional Nacional de Ingeniería

**PORCENTAJE DE CUMPLIMIENTO DE LA
META DE PERMISOS TEMPORALES – 2025**



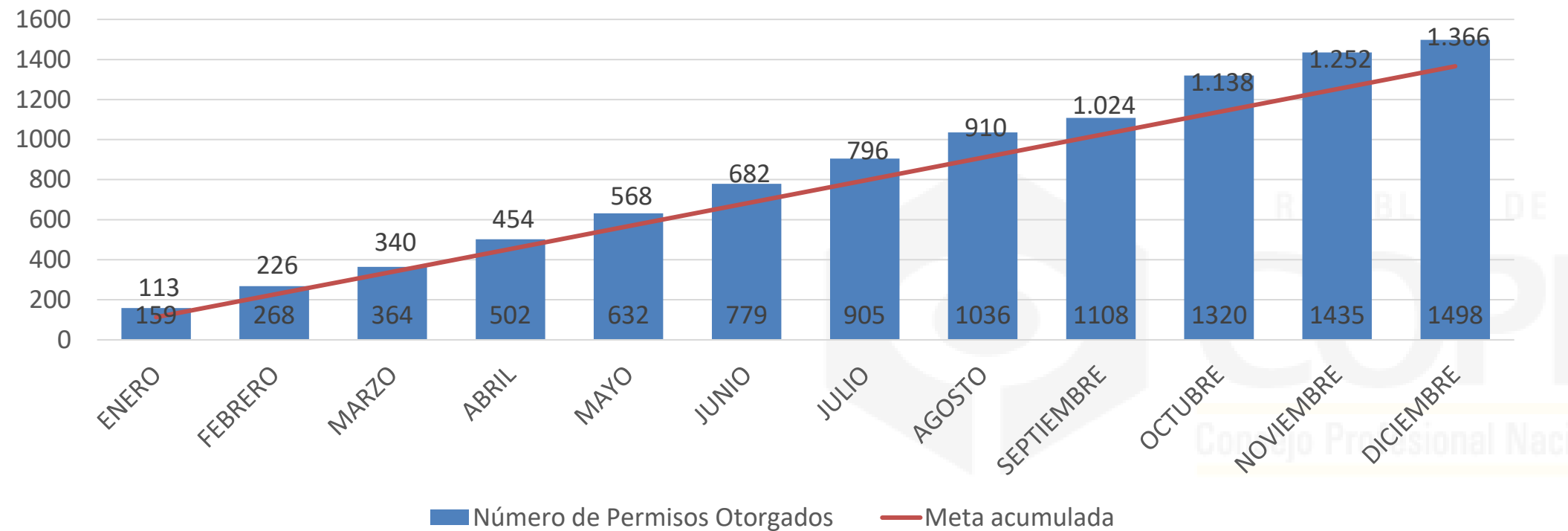
| | |
|--------------------------------------|--|
| Indicador | Porcentaje de cumplimiento de la meta de permisos temporales – 2025 |
| Meta anual | 100% |
| Fuente de información | BPM – COPNIA |
| Periodicidad de medición | Trimestral |
| Responsable de la información | Profesional de Gestión del Área de Registro y Subdirección de Planeación, Control y Seguimiento. |

El resultado obtenido para el año 2025 fue de 110%, superando la meta esperada para el periodo (100%).

El indicador muestra comportamiento positivo y sostenible, sin alertas significativas.

Esto refleja una mayor dinámica en la expedición de permisos temporales, atribuible al aumento de la movilidad laboral de profesionales extranjeros en el desarrollo de proyectos de obra civil, energéticos y de telecomunicaciones.

CUMPLIMIENTO DE LA META DEL NÚMERO DE PERMISOS TEMPORALES - 2025



| | |
|--------------------------------------|--|
| Indicador | Cumplimiento de la meta de permisos temporales - 2025 |
| Meta anual | 1.366 Tramites |
| Fuente de información | BPM - COPNIA |
| Periodicidad de medición | Trimestral |
| Responsable de la información | Profesional de Gestión del Área de Registro y Subdirección de Planeación, Control y Seguimiento. |

Al cierre de la vigencia 2025 se obtuvo un total de tramites de Permiso Temporal de 1.498, mas de los esperado (1,366), lo que refleja un avance del 110%.

Mas del 50% de los profesionales extranjeros viene en gran medida de China (44,33%), Venezuela (10,88) y Perú (5,87%).

Esto se atribuye a la incorporación de profesionales extranjeros (mano de obra extranjera) en proyectos de gran impacto para el país como son la infraestructura, energía y telecomunicaciones.

Transformando con ética



Gracias

jeissonsastoque@copnia.gov.co
planeacion@copnia.gov.co

Bogotá: 601 3220102 y 601 3220191

Línea gratuita nacional: 018000 116590