



REPÚBLICA DE COLOMBIA  
**COPNIA**  
Consejo Profesional Nacional de Ingeniería


# INFORME ESTADÍSTICO DE TRÁMITES Y SERVICIOS

**Segundo Trimestre de 2024**

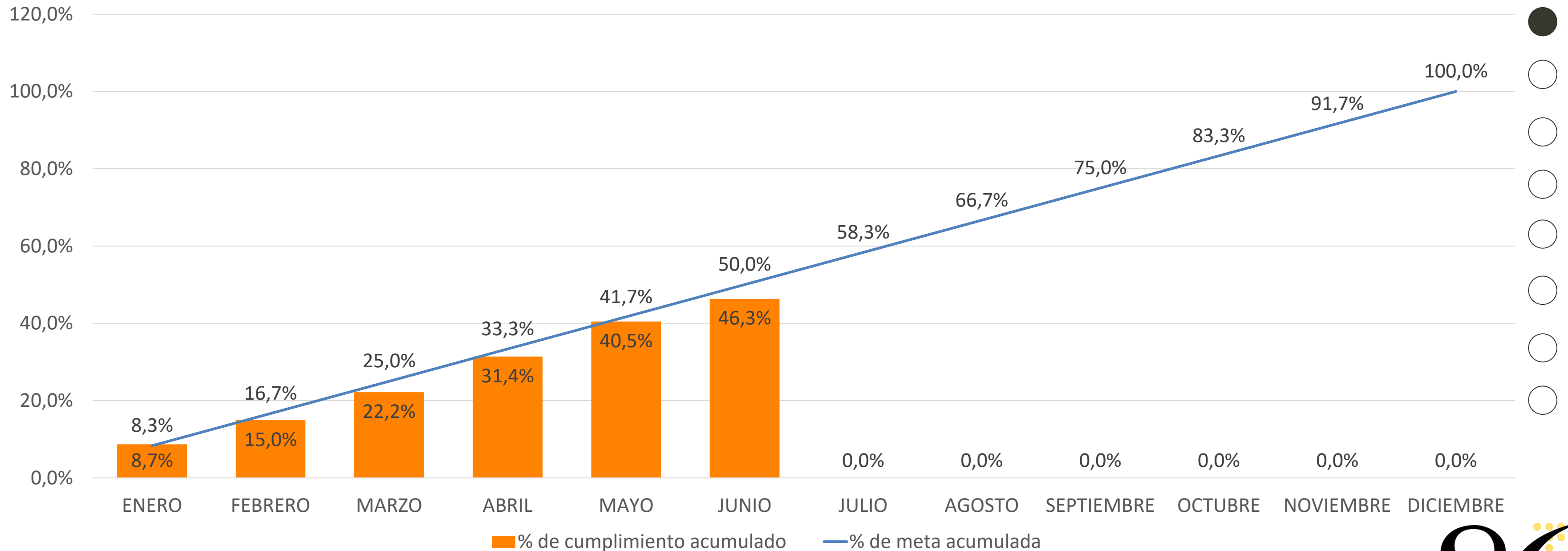
30 junio de 2024



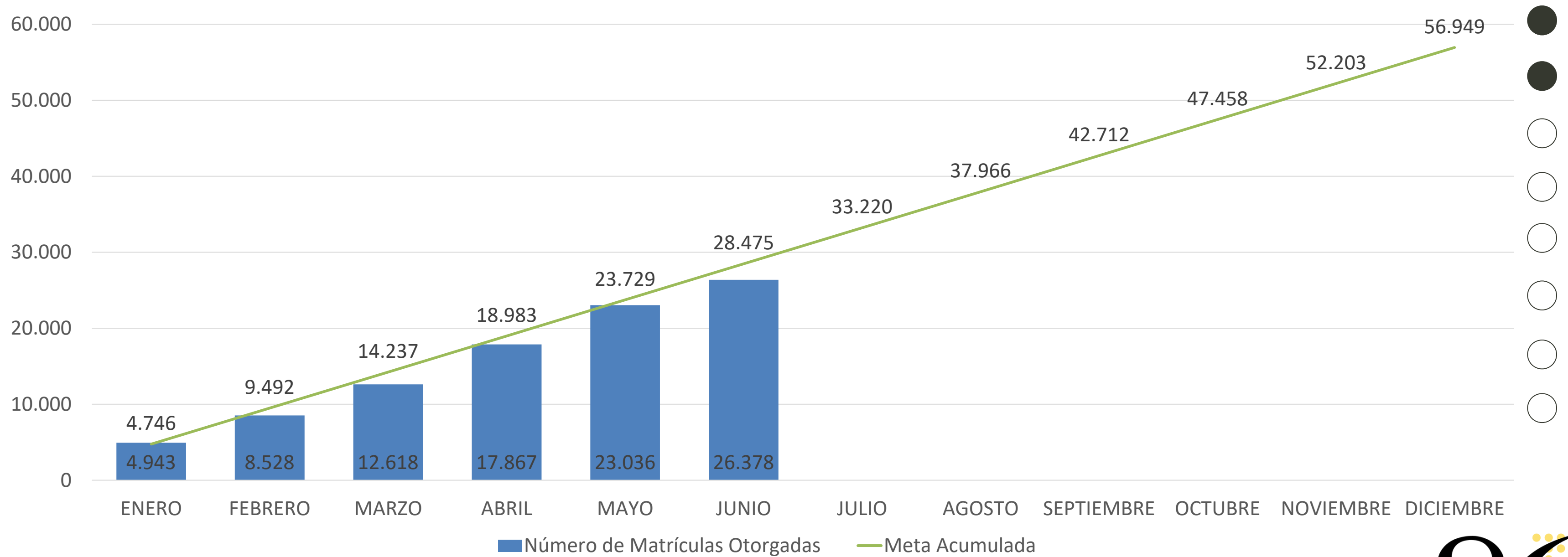
# REGISTRO PROFESIONAL



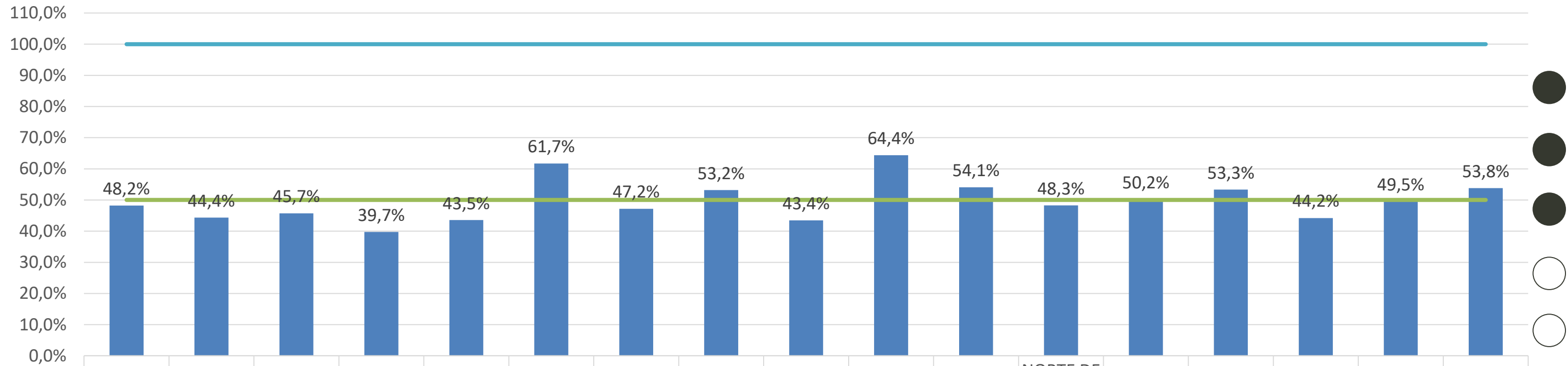
# PORCENTAJE DE CUMPLIMIENTO DE LA META DEL PLAN ESTRATÉGICO EN EL NÚMERO DE MATRICULADOS - 2024



# CUMPLIMIENTO DE LA META DEL PLAN ESTRATÉGICO EN EL NÚMERO DE MATRICULADOS - 2024



# PORCENTAJE DE AVANCE DE LA META DEL PLAN ESTRATÉGICO EN EL NÚMERO DE MATRICULADOS POR SECRETARÍAS – 2024

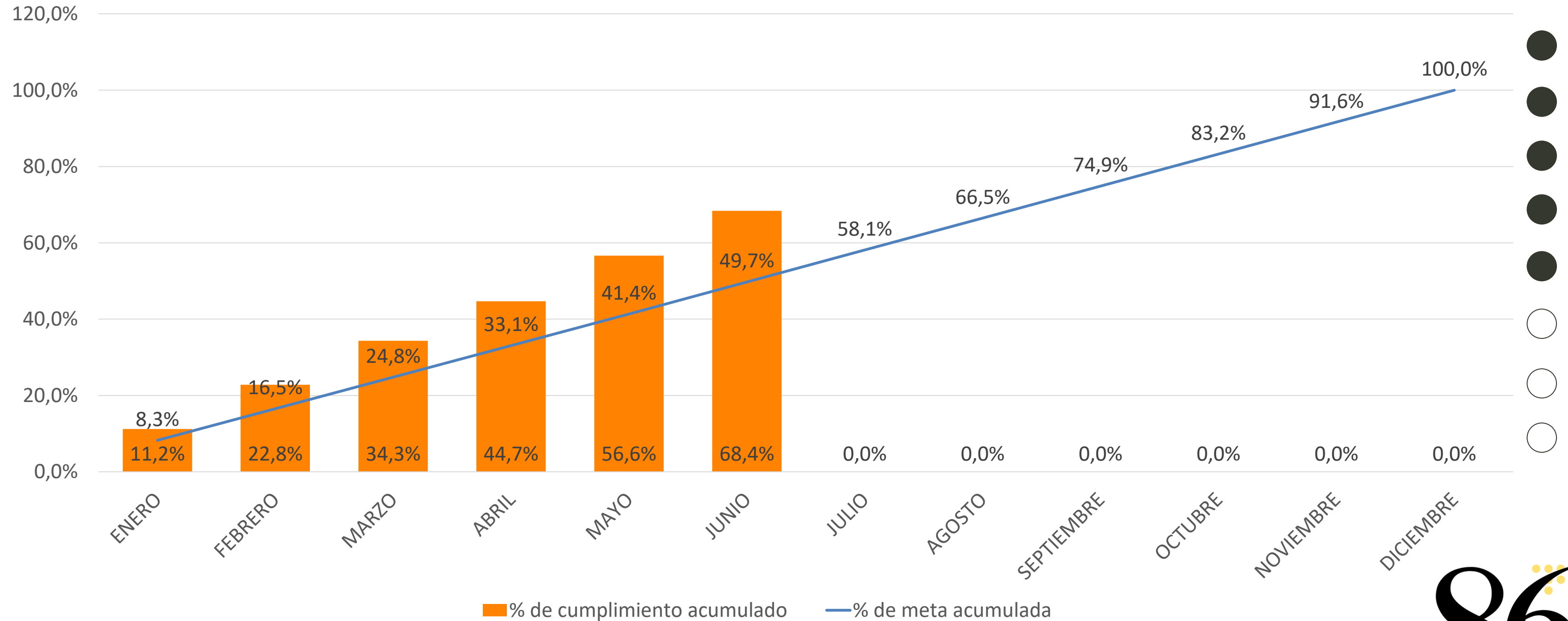


	ANTIOQUIA	ATLÁNTICO	BOLÍVAR	BOYACÁ	CALDAS	CAUCA	CESAR	CÓRDOBA	CUNDINAMARCA	GUAJIRA	NARIÑO	NORTE DE SANTANDER	QUINDÍO	RISARALDA	SANTANDER	TOLIMA	VALLE DEL CAUCA
<b>% DE CUMPLIMIENTO DEL PERIODO</b>	48,2%	44,4%	45,7%	39,7%	43,5%	61,7%	47,2%	53,2%	43,4%	64,4%	54,1%	48,3%	50,2%	53,3%	44,2%	49,5%	53,8%
Otorgadas al II trim - Acumulada	3.382	1.582	810	696	449	655	423	747	10.880	246	560	848	241	489	1.284	1.177	1.909
<b>META % II TRIM</b>	50%	50%	50%	50%	50%	50%	50%	50%	50%	50%	50%	50%	50%	50%	50%	50%	50%
META II TRIM	3.509	1.784	886	876	516	531	449	703	12.523	191	518	879	240	459	1.452	1.190	1.775
<b>META ANUAL %</b>	100%	100%	100%	100%	100%	100%	100%	100%	100%	100%	100%	100%	100%	100%	100%	100%	100%
META ANUAL	7.017	3.567	1.771	1.751	1.031	1.061	897	1.405	25.045	382	1.036	1.757	480	917	2.904	2.379	3.549

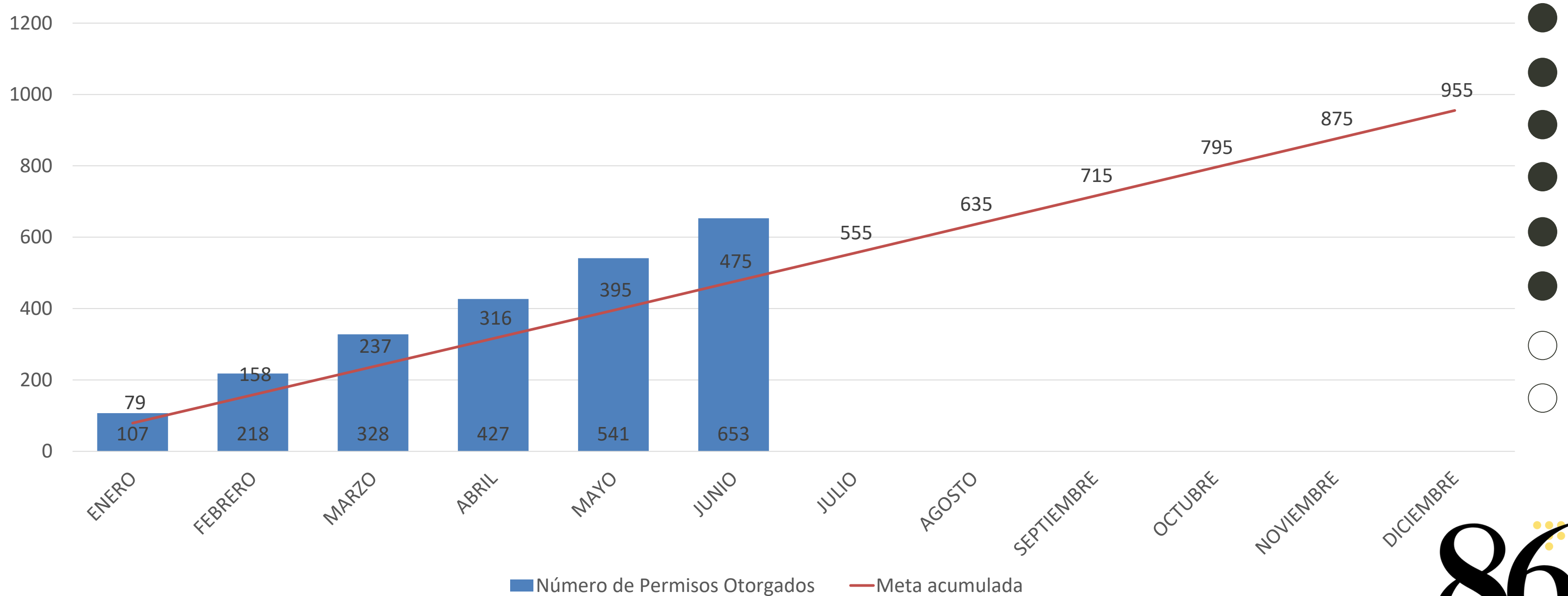
# PERMISOS TEMPORALES



# PORCENTAJE DE CUMPLIMIENTO DE LA META DE PERMISOS TEMPORALES – 2024



# CUMPLIMIENTO DE LA META DEL NÚMERO DE PERMISOS TEMPORALES - 2024







# GRACIAS

## Datos de Contacto

- [contactenos@copnia.gov.co](mailto:contactenos@copnia.gov.co)
- Bogotá: 601 3220102 y 601 3220191
- Línea gratuita nacional: 018000 116590

[www.copnia.gov.co](http://www.copnia.gov.co)