



INFORME ESTADÍSTICO DE TRÁMITES Y SERVICIOS

PROCESO DE REGISTRO PROFESIONAL

Tercer Trimestre de 2025

30 septiembre de 2025

Transformando con ética

CONTEXTO

El presente informe estadístico corresponde al seguimiento del cumplimiento de la meta del Plan Estratégico Institucional 2023-2026 “Ingeniería con ética para la transformación social”, respecto al trámite oportuno del registro profesional y del proceso de permisos temporales.

Su objetivo es evaluar el avance trimestral en el cumplimiento de las metas anuales establecidas para los trámites de Registro Profesional y Permisos Temporales, permitiendo identificar tendencias, variaciones y oportunidades de mejora en los procesos de atención y gestión de servicios.

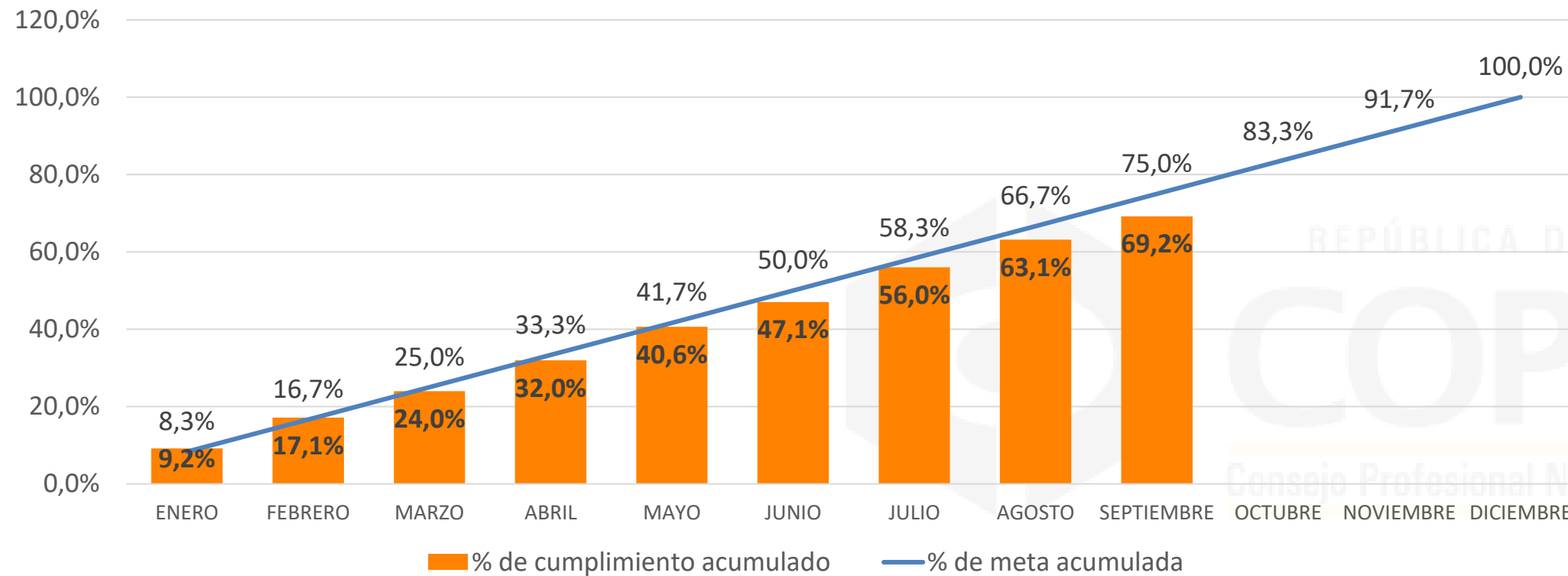
Transformando con ética



REPÚBLICA DE COLOMBIA
**REGISTRO
PROFESIONAL**

Consejo Profesional Nacional de Ingeniería

PORCENTAJE DE CUMPLIMIENTO DE LA META DEL PLAN ESTRATÉGICO EN EL NÚMERO DE MATRICULADOS - 2025



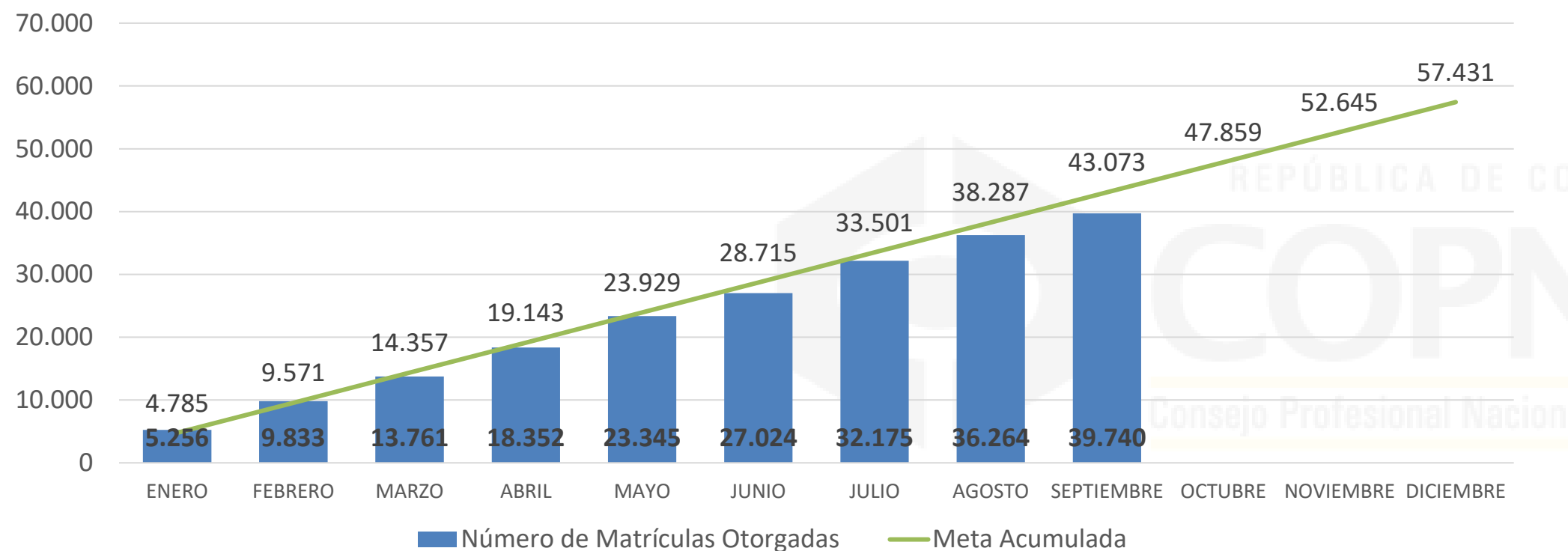
Indicador	Porcentaje de cumplimiento de la meta del Plan Estratégico en el número de matriculados - 2025
Meta anual	100%
Fuente de información	BPM- COPNIA
Periodicidad de medición	Trimestral
Responsable de la información	Profesional de Gestión del Área de Registro y Subdirección de Planeación, Control y Seguimiento.

Al corte del III trimestre (septiembre 2025), el porcentaje de cumplimiento acumulado alcanzó un 69,2% frente al 75% esperado para ese periodo.

El comportamiento mensual muestra un crecimiento sostenido, con una ligera brecha de 5,8 puntos porcentuales respecto a la meta programada.

Respecto al trimestre inmediatamente anterior la brecha tiene un leve crecimiento de 2,9 puntos, teniendo presente que para el segundo trimestre la brecha fue de 2,9 y al tercer trimestre es de 5,8.

CUMPLIMIENTO DE LA META DEL PLAN ESTRATÉGICO EN EL NÚMERO DE MATRICULADOS - 2025



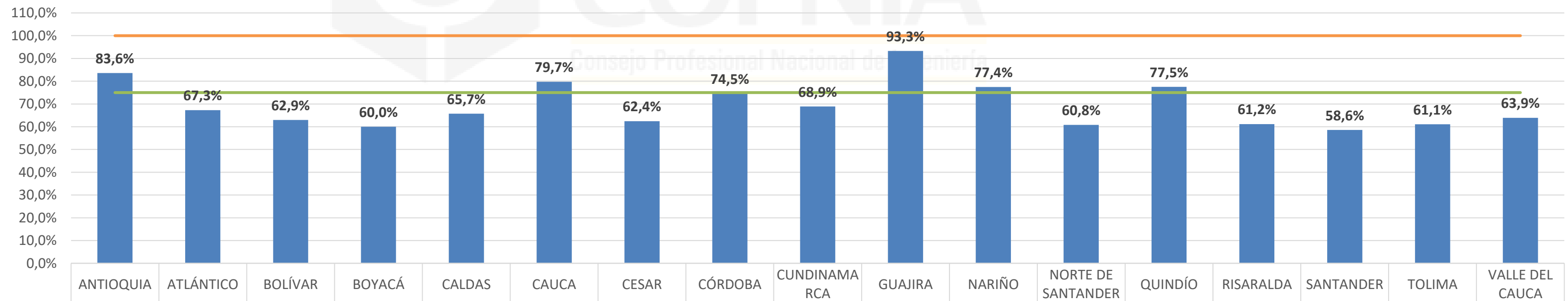
Indicador	Cumplimiento de la meta del Plan Estratégico en el número de matriculados - 2025
Meta anual	57.431 Trámites
Fuente de información	BPM - COPNIA
Periodicidad de medición	Trimestral
Responsable de la información	Profesional de Gestión del Área de Registro y Subdirección de Planeación, Control y Seguimiento.

Si bien la tendencia de crecimiento en el número de matriculados es sostenible, al tercer trimestre está por debajo de la cantidad de registros profesionales esperados (43.073 matriculados). Esta tendencia puede impactar al cierre de la vigencia, cerrando en niveles del 95% al 98% de lo esperado, siempre que se mantenga el ritmo del último trimestre.

Se recomienda continuar y fortalecer las estrategias del programa de divulgación, y de inspección y vigilancia de las secretarías regionales/seccionales, el foco en el cargue de micrositio y campañas digitales en web y redes sociales desde el área de Relacionamiento Interinstitucional y Comunicaciones para mantener y mejorar los niveles de matrícula.

PORCENTAJE DE AVANCE DE LA META DEL PLAN ESTRATÉGICO EN EL NÚMERO DE MATRICULADOS POR SECRETARÍAS – 2025

Indicador	Porcentaje de avance de la meta del plan estratégico en el número de matriculados por secretarías – 2025		
Meta anual	100%	Periodicidad de medición	Trimestral
Fuente de información	BPM – COPNIA	Responsable de la información	Secretarías regionales y seccionales, Profesional de Gestión del Área de Registro y Subdirección de Planeación, Control y Seguimiento.



	ANTIOQUIA	ATLÁNTICO	BOLÍVAR	BOYACÁ	CALDAS	CAUCA	CESAR	CÓRDOBA	CUNDINAMA RCA	GUAJIRA	NARIÑO	NORTE DE SANTANDER	QUINDÍO	RISARALDA	SANTANDER	TOLIMA	VALLE DEL CAUCA
% DE CUMPLIMIENTO DEL PERIODO	83,6%	67,3%	62,9%	60,0%	65,7%	79,7%	62,4%	74,5%	68,9%	93,3%	77,4%	60,8%	77,5%	61,2%	58,6%	61,1%	63,9%
Otorgadas al III trim - Acumulada	5.931	2.404	1.121	1.054	681	850	563	1.051	17.440	361	806	1.072	376	564	1.715	1.468	2.283
META % III TRIM	75%	75%	75%	75%	75%	75%	75%	75%	75%	75%	75%	75%	75%	75%	75%	75%	75%
META III TRIM	5.323	2.679	1.336	1.317	777	800	677	1.058	18.980	290	781	1.322	364	692	2.197	1.803	2.681
META ANUAL %	100%	100%	100%	100%	100%	100%	100%	100%	100%	100%	100%	100%	100%	100%	100%	100%	100%
META ANUAL	7.097	3.572	1.781	1.756	1.036	1.066	902	1.410	25.307	387	1.041	1.762	485	922	2.929	2.404	3.574

PORCENTAJE DE AVANCE DE LA META DEL PLAN ESTRATÉGICO EN EL NÚMERO DE MATRICULADOS POR SECRETARÍAS – 2025

ANÁLISIS

El indicador representa el porcentaje de cumplimiento del número de matrículas de las secretarías por trimestre. La meta para el tercer trimestre es de 75% (línea verde). Superaron esta meta las Secretarías de la Guajira (93,3%), Antioquia (83,6%), Cauca (79,7%), Quindío (77,5%) y Nariño (77,4%).

En contraste, las Secretarías que se encuentran por debajo del nivel esperado presentan diversas situaciones, entre las cuales se encuentran:

- El costo del trámite puede representar una barrera para egresados recientes, especialmente en contextos de vulnerabilidad o desempleo inicial, esto retrasa la formalización del ejercicio profesional.
- La transición tecnológica realizada en el segundo trimestre afectó los tiempos de procesamiento de matrículas. Se espera una normalización y mejora del flujo de trámites en el último trimestre del año.
- Los estudiantes de las universidades con ciclos propedéuticos no se concientizan del deber de realizar el trámite como técnico profesional y/o tecnólogo, ya que esperan terminar su nivel profesional de ingeniería para poder realizar el trámite de su matrícula profesional, generando postergación del registro y genera un impacto en el incremento de la brecha de egresados vs. matriculados.

PORCENTAJE DE AVANCE DE LA META DEL PLAN ESTRATÉGICO EN EL NÚMERO DE MATRICULADOS POR SECRETARÍAS – 2025

Frente a ello, se han definido acciones orientadas al cumplimiento de las metas de matrícula establecidas para la vigencia, las cuales buscan fortalecer la cultura de Registro Profesional.

Para esto, se están aumentando los acercamientos y charlas con las directivas, y líderes de cada programa competencia y oficina de egresados de todas las IES de la jurisdicción de cada secretaría, con el fin de buscar los espacios e incentivar en la comunidad institucional, estudiantil y egresados el Registro Profesional.

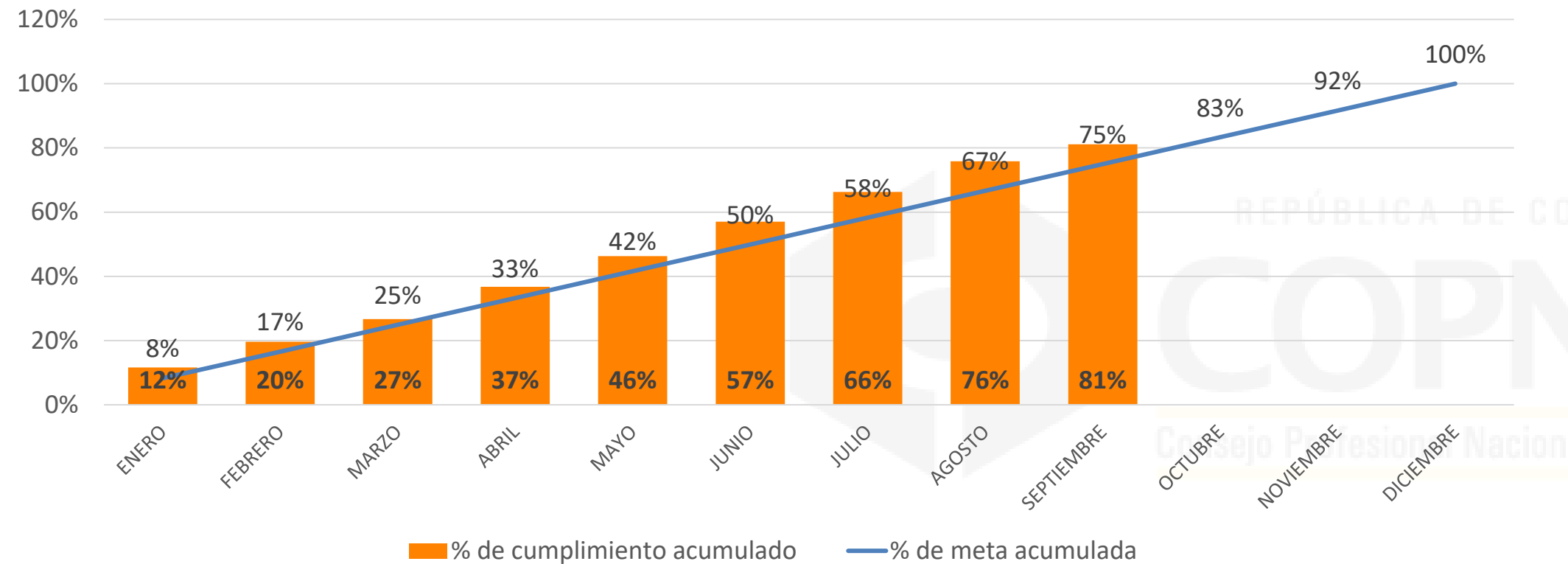
Si bien los convenios suscritos con las IES son un avance, requieren seguimiento constante y acciones de consolidación, de manera que las universidades incorporen la cultura del registro dentro de sus procesos de graduación y acompañamiento a egresados.

Con el fin de mitigar y cubrir la cuota de matrículas esperada, se recomienda fortalecer la ejecución de los programas de divulgación (las charlas con el plantel educativo, estudiantes de ultimo semestre y egresados), inspección y vigilancia (con el aumento de cuota a inspeccionar, mejora del flujo y del procedimiento en materia jurídica del proceso) y del relacionamiento con las IES de cada jurisdicción, decanos y líderes de programas y oficinas de egresados.

La consolidación de la cultura del registro profesional entre los futuros ingenieros, técnicos y tecnólogos es fundamental para el cumplimiento de la misión del COPNIA: garantizar la idoneidad, la ética y la calidad en el ejercicio de la ingeniería en Colombia.

REPÚBLICA DE COLOMBIA
**PERMISOS
TEMPORALES**
Consejo Profesional Nacional de Ingeniería

**PORCENTAJE DE CUMPLIMIENTO DE LA
META DE PERMISOS TEMPORALES – 2025**



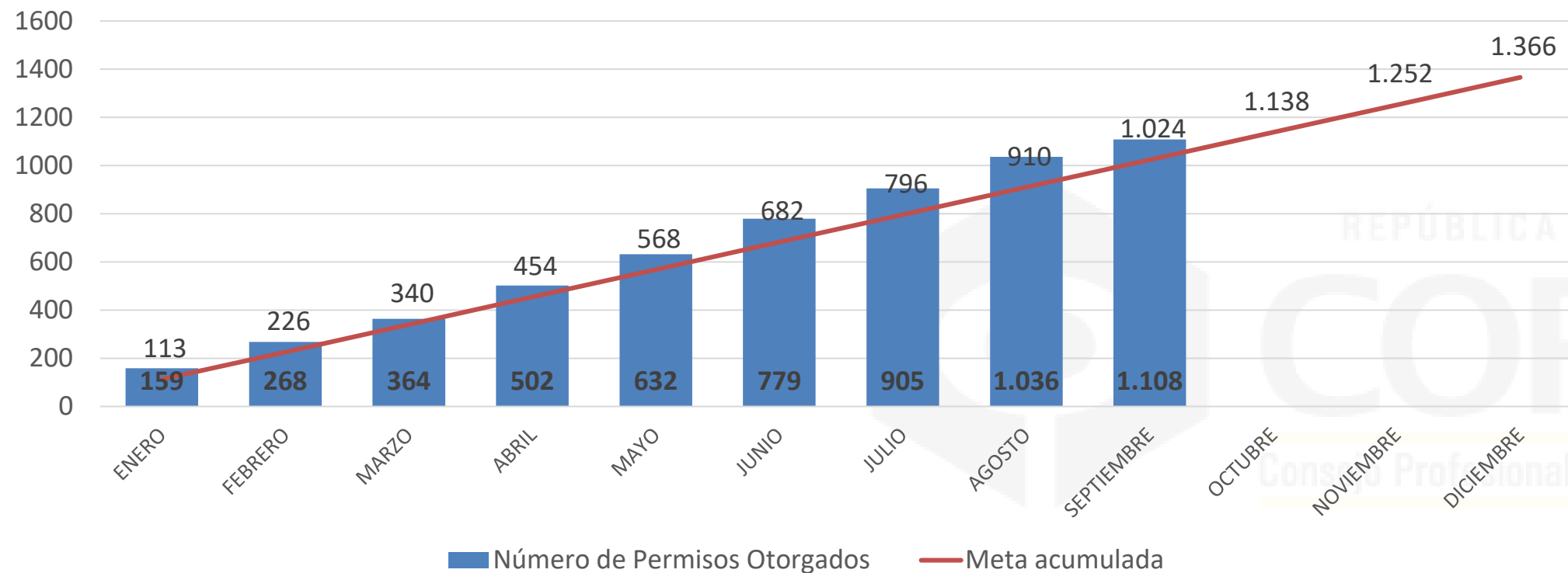
Indicador	Porcentaje de cumplimiento de la meta de permisos temporales – 2025
Meta anual	100%
Fuente de información	BPM – COPNIA
Periodicidad de medición	Trimestral
Responsable de la información	Profesional de Gestión del Área de Registro y Subdirección de Planeación, Control y Seguimiento.

El avance acumulado al tercer trimestre fue de 81%, superando la meta esperada para el periodo (75%).

El indicador muestra comportamiento positivo y sostenible, sin alertas significativas.

Esto refleja una mayor dinámica en la expedición de permisos temporales, atribuible al aumento de la movilidad laboral de profesionales extranjeros en el desarrollo de proyectos de obra civil, energéticos y de telecomunicaciones.

CUMPLIMIENTO DE LA META DEL NÚMERO DE PERMISOS TEMPORALES - 2025



Indicador	Cumplimiento de la meta de permisos temporales - 2025
Meta anual	1.366 Tramites
Fuente de información	BPM - COPNIA
Periodicidad de medición	Trimestral
Responsable de la información	Profesional de Gestión del Área de Registro y Subdirección de Planeación, Control y Seguimiento.

A septiembre, se han otorgado 1.108 permisos temporales frente a una meta de 1.024, lo que representa un avance del 81% del total proyectado para el año.

Con este comportamiento, se estima que para diciembre 2025 se supere la meta anual de 1.366 permisos temporales, consolidando un desempeño superior al 100%.

Esto se atribuye a la incorporación de profesionales extranjeros (mano de obra extranjera) en proyectos de gran impacto para el país como son la infraestructura, energía y telecomunicaciones.

Más del 50% de los profesionales extranjeros viene en gran medida de China (44,28%), Venezuela (10,61) y Perú (6,14%).

Transformando con ética



Gracias

jeissonsastoque@copnia.gov.co
planeacion@copnia.gov.co

Bogotá: 601 3220102 y 601 3220191

Línea gratuita nacional: 018000 116590