



REPÚBLICA DE COLOMBIA
COPNIA
Consejo Profesional Nacional de Ingeniería


INFORME ESTADÍSTICO DE TRÁMITES Y SERVICIOS

Tercer trimestre de 2023

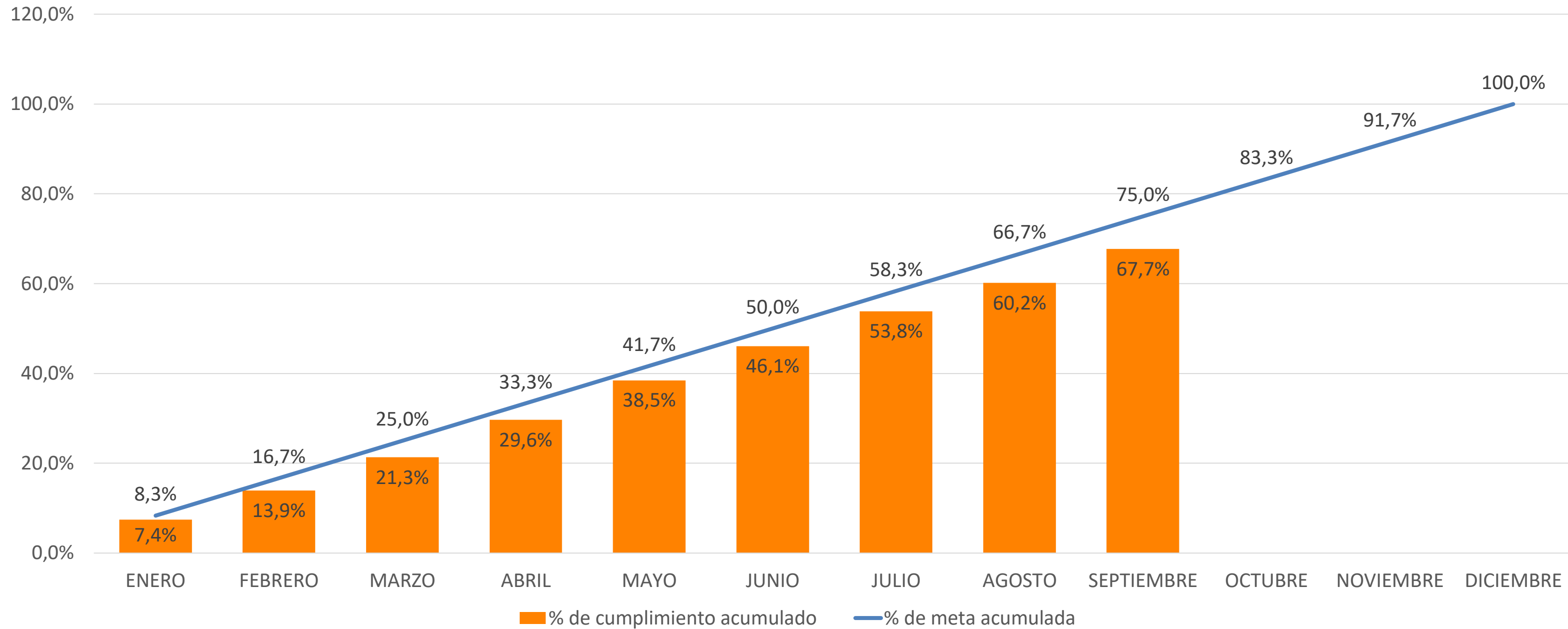
30 noviembre de 2023



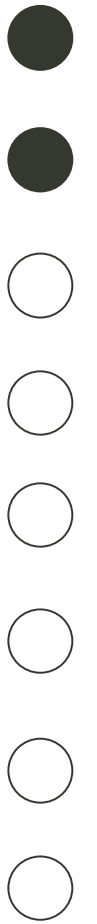
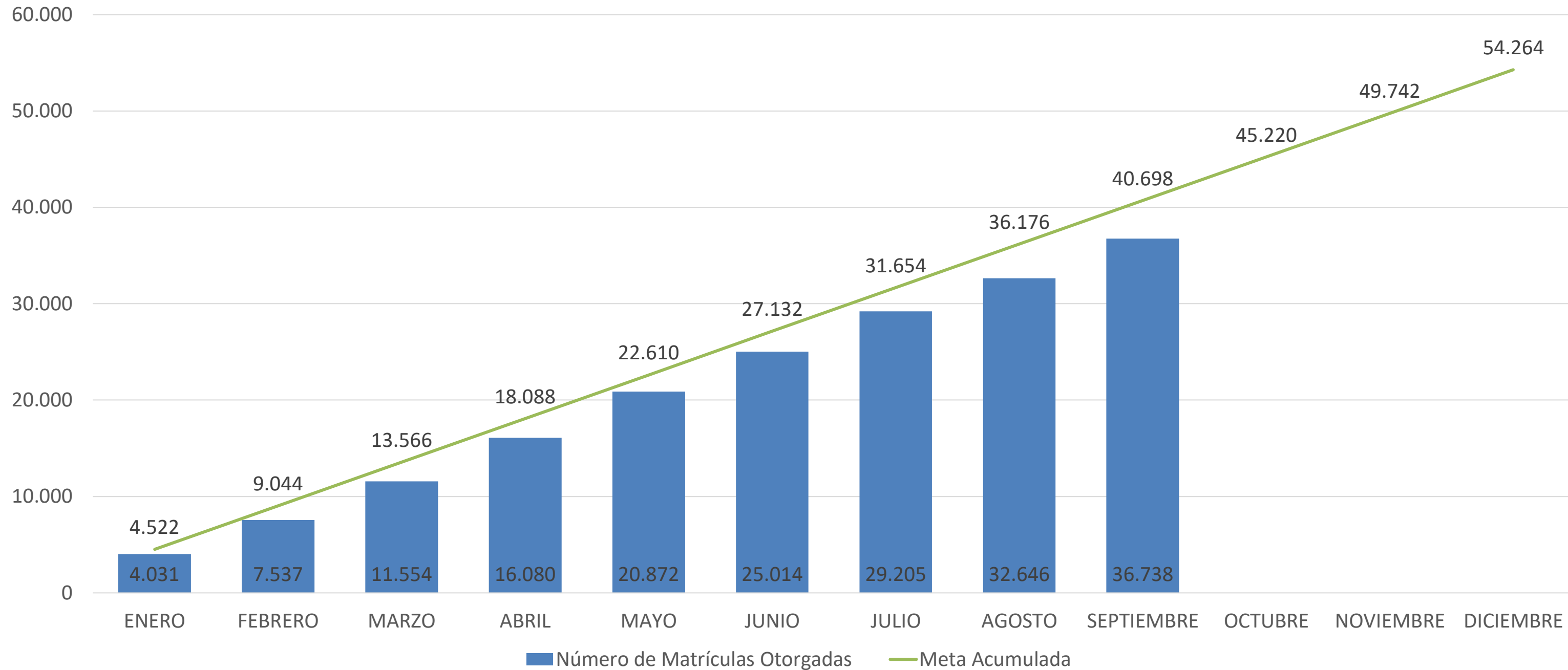
REGISTRO PROFESIONAL



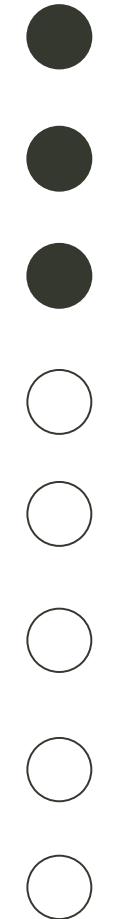
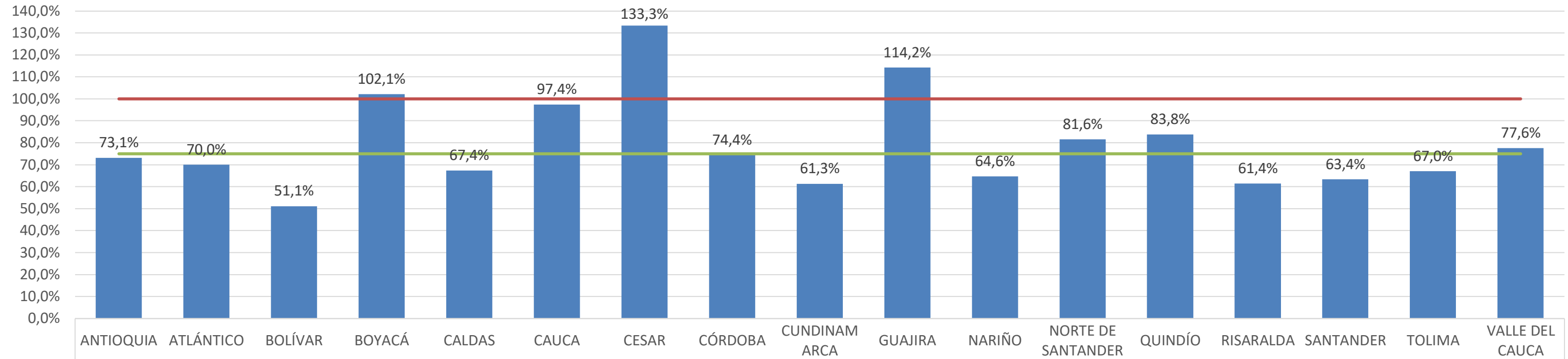
PORCENTAJE DE CUMPLIMIENTO DE LA META DEL PLAN ESTRATÉGICO EN EL NÚMERO DE MATRICULADOS - 2023



CUMPLIMIENTO DE LA META DEL PLAN ESTRATÉGICO EN EL NÚMERO DE MATRICULADOS - 2023



PORCENTAJE DE AVANCE DE LA META DEL PLAN ESTRATÉGICO EN EL NÚMERO DE MATRICULADOS POR SECRETARÍAS – 2023

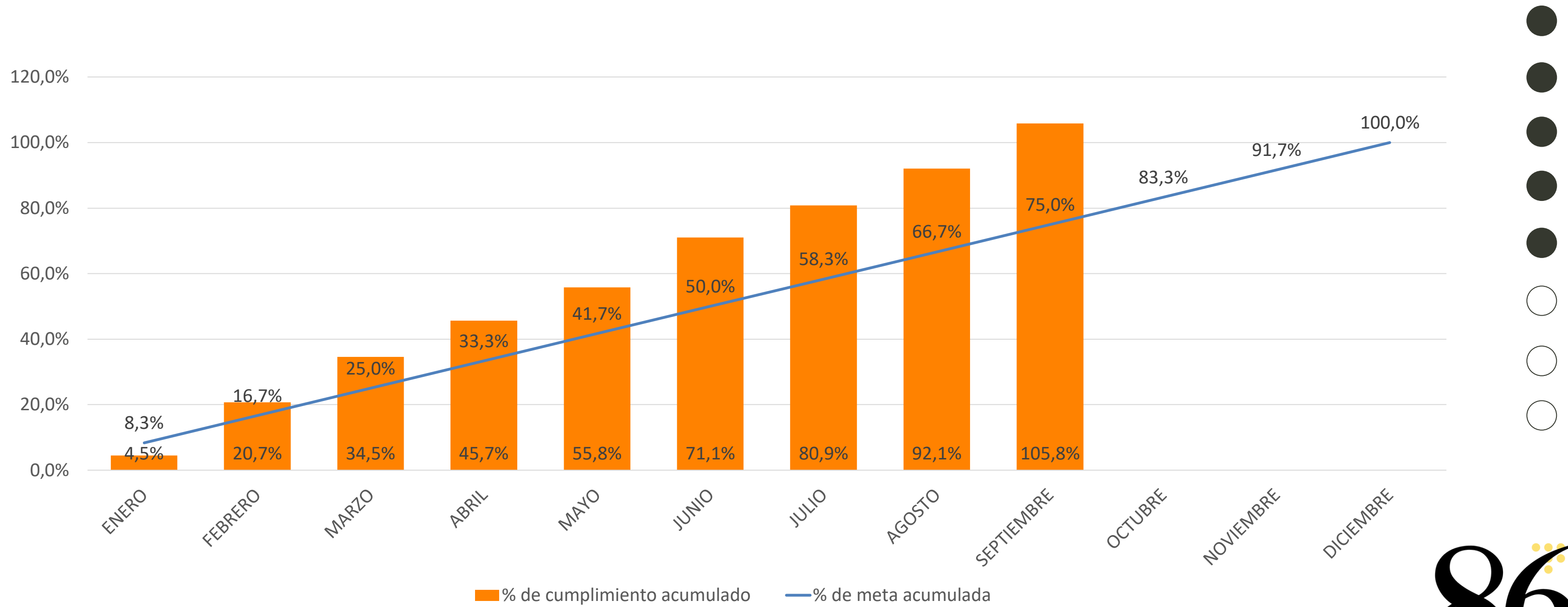


	ANTIOQUIA	ATLÁNTICO	BOLÍVAR	BOYACÁ	CALDAS	CAUCA	CESAR	CÓRDOBA	CUNDINAMARCA	GUAJIRA	NARIÑO	NORTE DE SANTANDER	QUINDÍO	RISARALDA	SANTANDER	TOLIMA	VALLE DEL CAUCA
% DE CUMPLIMIENTO DEL PERIODO	73,1%	70,0%	51,1%	102,1%	67,4%	97,4%	133,3%	74,4%	61,3%	114,2%	64,6%	81,6%	83,8%	61,4%	63,4%	67,0%	77,6%
Otorgadas al III trim - Acumulada	5.067	2.351	1.169	1.233	689	711	600	945	14.745	257	669	1.184	337	599	1.995	1.612	2.575
META % III TRIM	75%	75%	75%	75%	75%	75%	75%	75%	75%	75%	75%	75%	75%	75%	75%	75%	75%
META III TRIM	5.196,75	2.519,25	1.715,25	906,00	767,25	547,50	337,50	952,50	18.034,50	168,75	776,25	1.088,25	301,50	732,00	2.361,75	1.804,50	2.488,50
META ANUAL %	100%	100%	100%	100%	100%	100%	100%	100%	100%	100%	100%	100%	100%	100%	100%	100%	100%
META ANUAL	6.929	3.359	2.287	1.208	1.023	730	450	1.270	24.046	225	1.035	1.451	402	976	3.149	2.406	3.318

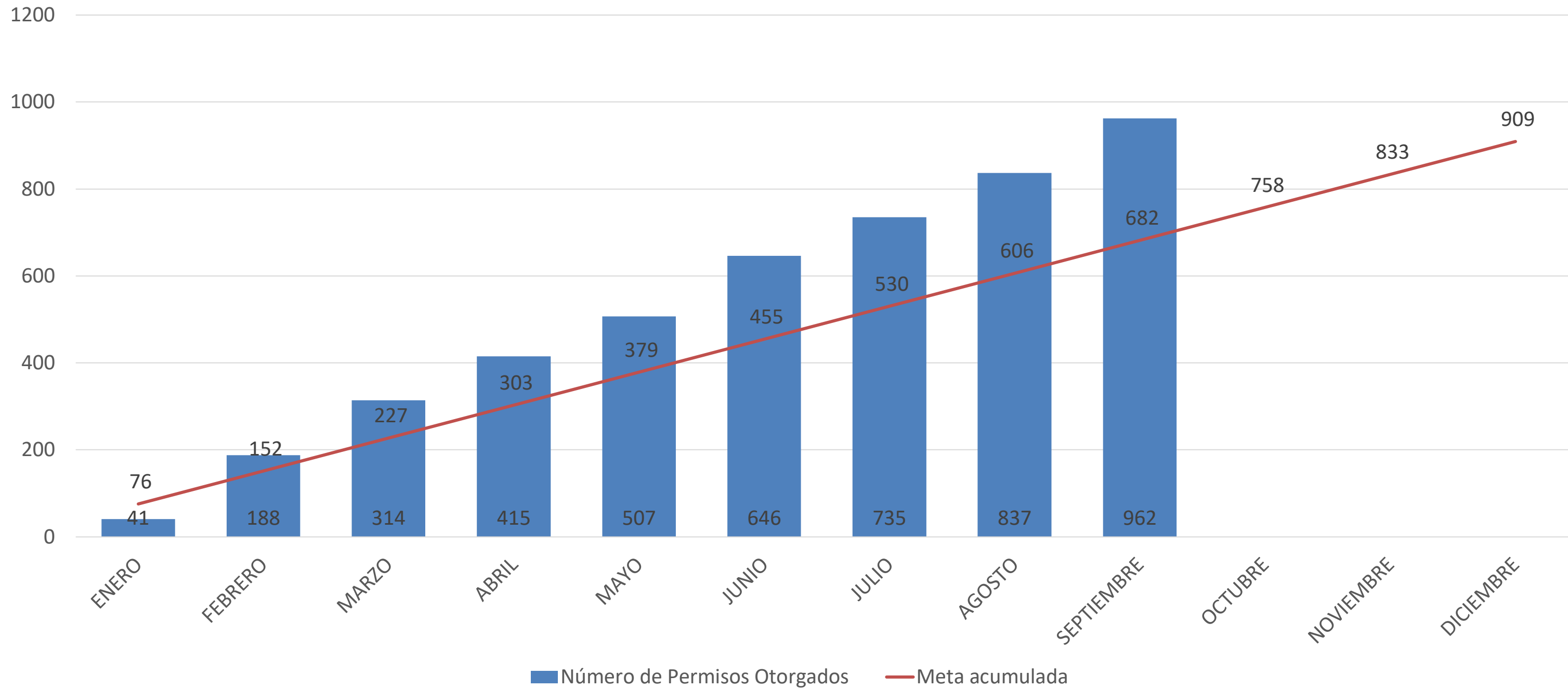
PERMISOS TEMPORALES



PORCENTAJE DE CUMPLIMIENTO DE LA META DE PERMISOS TEMPORALES - 2023



CUMPLIMIENTO DE LA META DEL NÚMERO DE PERMISOS TEMPORALES - 2023





REPÚBLICA DE COLOMBIA
COPNIA
Consejo Profesional Nacional de Ingeniería

GRACIAS

Datos de Contacto

- contactenos@copnia.gov.co
- Bogotá: 601 3220102 y 601 3220191
- Línea gratuita nacional: 018000 116590

www.copnia.gov.co