



ENERO – MARZO DE 2025

INFORME AUSTERIDAD DEL GASTO

**CONSEJO PROFESIONAL NACIONAL DE INGENIERÍA COPNIA
OFICINA DE CONTROL INTERNO**

OBJETIVO

Verificar la aplicación de las directrices establecidas en la política institucional de austeridad en el gasto para el Consejo Profesional Nacional de Ingeniería – COPNIA, en desarrollo de los principios que rigen la función pública, consagrados en el artículo 209 de la Constitución Política, durante el I trimestre del año 2025.

ALCANCE

Verificación del cumplimiento de las medidas de austeridad en el gasto, en los rubros establecidos en la Política Institucional de Austeridad en el Gasto para el Consejo Profesional Nacional de Ingeniería – COPNIA¹, tomando como insumo la información aportada por la Subdirección Administrativa y Financiera², sobre los gastos ejecutados durante el periodo comprendido entre el 1 de enero y el 31 de marzo de 2025.

MARCO NORMATIVO

- Constitución política – Artículo 209. La función administrativa está al servicio de los intereses generales y se desarrolla con fundamento en los principios de igualdad, moralidad, eficacia, economía, celeridad, imparcialidad y publicidad, mediante la descentralización, la delegación y la desconcentración de funciones.

Las autoridades administrativas deben coordinar sus actuaciones para el adecuado cumplimiento de los fines del Estado. La administración pública, en todos sus órdenes, tendrá un control interno que se ejercerá en los términos que señale la ley.

- Ley 87 de 1993, “por la cual se establecen normas para el ejercicio del control interno en las entidades y organismos del estado y se dictan otras disposiciones”, la cual establece: artículo 2, literal b, “Garantizar la eficacia, la eficiencia y economía en todas las operaciones promoviendo y facilitando la correcta ejecución de las funciones y actividades definidas para el logro de la misión institucional”.
- Decreto 4326 de 2011, por el cual se reglamenta parcialmente el artículo 10 de la Ley 1474 de 2011 -presupuesto de publicidad.
- Resolución Nacional R2024014384 del 9 abril de 2024 “Por la cual se ajusta la Política Institucional de Austeridad en el Gasto para el Consejo Profesional Nacional de Ingeniería – COPNIA”

¹ Resolución Nacional R2024014384 del 9 abril de 2024

² Memorando 3202513000000591 de fecha 10 de abril de 2025.

- Resolución 1677 del 10 Octubre de 2019 “por medio de la cual se adopta la política de gestión y desempeño de gestión presupuestal y eficiencia del gasto público para el COPNIA.
- Resolución nacional R2023042776 del 26 octubre de 2023: “Por medio de la cual se aprueba y liquida el presupuesto de rentas y gastos del Consejo Profesional Nacional de Ingeniería-COPNIA, para la vigencia fiscal 2024 y se fija el valor de las tarifas para los trámites que realiza en la entidad”.
- Directiva Presidencial No. 01 sobre “Buenas prácticas para el ahorro de energía y agua” del 01/04/2024, con ocasión del fenómeno de El Niño que afronta el país, se imparten instrucciones y lineamientos para reforzar las medidas de ahorro de agua y energía eléctrica por parte de todas las entidades y organismos de la Rama Ejecutiva.

ANÁLISIS DE LA INFORMACIÓN

1. Programación presupuestal

De conformidad con lo establecido en el artículo 5- de la resolución nacional R2024014384 del 9 abril de 2024, “El presupuesto deberá programarse de conformidad con la política de gestión presupuestal y eficiencia del gasto público adoptada y el estatuto presupuestal del COPNIA, procedimiento de programación del presupuesto que se encuentren vigentes y los lineamientos establecidos para la programación, encaminados a racionalizar el gasto destinado a todas las actividades y funciones de COPNIA, sin afectar el cumplimiento de la misión ni el desempeño institucional.”

En la tabla 1, se muestra la variación absoluta y porcentual, en la apropiación presupuestal del año 2025, comparado con la apropiación presupuestal del año 2024, en los rubros con medida de austeridad del gasto en la categoría de gastos de personal, materiales y suministros.

Tabla No. 1.

Clasificadores presupuestales 2025	Apropiación Final (Acumulada)	Apropiación Final (acumulada)	Variación absoluta	Variación porcentual
	I. Trim. 2024	I. Trim.2025		
GASTOS DE PERSONAL	106.540.579	167.293.370	60.752.791	36%
Indemnización por vacaciones planta permanente	84.715.919	80.000.000	-4.715.919	-6%
Indemnización por vacaciones personal supernumerario	21.824.660	87.293.370	65.468.710	75%
MATERIALES Y SUMINISTROS	8.400.000	7.950.000	450.000	5%

Clasificadores presupuestales 2025	Apropiación Final (Acumulada)	Apropiación Final (acumulada)	Variación absoluta	Variación porcentual
	I. Trim. 2024	I. Trim.2025		
Libros de registros, libros de contabilidad, cuadernillos de notas, bloques para cartas, agendas y artículos similares, secantes, encuadernadores, clasificadores para archivos, formularios y otros artículos de escritorio, de papel o cartón	8.400.000	7.950.000	450.000	5%

La apropiación final acumulada con corte a 31 de marzo de 2025, en el rubro de gastos de personal se aumentó en \$60.752.791, lo que representa un aumento del 36% en comparación con lo apropiado en el trimestre del año inmediatamente anterior. Mientras que, el rubro de materiales y suministros refleja una disminución del 5% en la apropiación presupuestal acumulada en relación con lo asignado en el trimestre del año anterior.

La tabla No. 2 presenta los recursos asignados a cada concepto del rubro de adquisición de servicios, junto con sus respectivas variaciones absolutas y porcentuales presentadas durante el primer trimestre de 2025, en comparación con las apropiaciones en el mismo periodo del año anterior.

Tabla No.2

Clasificadores presupuestales 2025	Apropiación Final (Acumulada)	Apropiación Final (acumulada)	Variación absoluta	Variación porcentual
	I. Trim. 2024	I. Trim.2025		
ADQUISICIÓN DE SERVICIOS	2.277.019.262	2.983.156.339	706.137.077	24%
SERVICIOS DE TERMINACIÓN Y ACABADOS DE EDIFICIOS	230.748.388	258.563.859	27.815.471	11%
SERVICIOS DE TRANSPORTE DE PASAJEROS	389.098.720	487.236.559	98.137.839	20%
SERVICIOS DE DISTRIBUCIÓN DE ELECTRICIDAD, GAS Y AGUA (POR CUENTA PROPIA)	177.999.996	175.254.612	-2.745.384	-2%
SERVICIOS DE CONTABILIDAD, AUDITORÍA Y TENEDURÍA DE LIBROS	30.304.800	31.800.000	1.495.200	5%
SERVICIOS DE CONSULTORÍA EN ADMINISTRACIÓN Y SERVICIOS DE GESTIÓN	91.115.444	150.837.597	59.722.153	40%
SERVICIOS DE INGENIERÍA	186.934.500	198.150.498	11.215.998	6%
SERVICIOS DE TELEFONÍA Y OTRAS TELECOMUNICACIONES	414.094.713	382.506.866	-31.587.847	-8%
SERVICIOS DE EDICIÓN, IMPRESIÓN Y REPRODUCCIÓN	83.037.300	212.009.588	128.972.288	61%
OTROS TIPOS DE EDUCACIÓN Y SERVICIOS DE APOYO EDUCATIVO	37.137.000	133.896.760	96.759.760	72%

Clasificadores presupuestales 2025	Apropiación Final (Acumulada)	Apropiación Final (acumulada)	Variación absoluta	Variación porcentual
	I. Trim. 2024	I. Trim.2025		
OTROS SERVICIOS DE ESPARCIMIENTO Y DIVERSIÓN	280.000.000	440.000.000	160.000.000	36%
OTROS SERVICIOS	66.647.360	162.500.000	95.852.640	59%
VIÁTICOS DE LOS FUNCIONARIOS EN COMISIÓN	289.901.041	350.400.000	60.498.959	17%

Se registraron incrementos en la apropiación presupuestal para el año 2025 en diez de los rubros sujetos a medidas de austeridad del gasto. Destacan los siguientes: i) Otros tipos de educación y servicios de apoyo educativo, con un incremento del 72%, ii) Servicios de edición, impresión y reproducción, con un aumento del 61%, iii) Otros servicios, con un incremento de 59%, Servicios de consultoría en administración y servicios de gestión, con un incremento de 40% y otros servicios de esparcimiento y diversión, con un aumento del 36%.

En total, la apropiación presupuestal acumulada con corte a 31 de marzo de 2025 para el rubro de adquisición de servicios aumentó en \$ 706.137.077, lo que representa un incremento del 24% en comparación con el mismo periodo del año anterior.

2. Comparativo de la ejecución presupuestal del I trimestre 2024 Vs. I trimestre 2025 en rubros sujetos a medidas de austeridad


Con base en la información suministrada por la Subdirección administrativa y Financiera³, se realizó un análisis comparativo de los pagos efectuados en el I trimestre de 2025, frente a los pagos registrados en el mismo periodo de la vigencia anterior.

2.1. Modificación de la planta de personal, estructura administrativa y gastos de personal.

Mediante resolución nacional R2024040898 del 23 septiembre de 2024, se modificó la planta de personal del Consejo Profesional Nacional de Ingeniería- COPNIA.

La planta de personal del COPNIA al mes de marzo de 2025, estaba conformada por 187 cargos distribuidos de la siguiente forma:

³ Memorando 3202513000000591 de fecha 10 de abril de 2025.



La modificación de la planta global de personal y la reestructuración orgánica del COPNIA, no implicaron ajustes en el presupuesto general aprobado por la Junta Nacional para el año 2024⁴. De esta manera, se cumple con lo establecido en el Artículo sexto, de la Resolución Nacional R2024014384 del 9 abril de 2024, "Por la cual se ajusta la Política Institucional de Austeridad en el Gasto para el Consejo Profesional Nacional de Ingeniería – COPNIA".

2.2. Contratos de prestación de servicios profesionales.

Con corte a 31 de marzo de 2025, no se reportan pagos por concepto de Servicios de Contabilidad, Auditoría y Teneduría de Libros y/o Servicios de consultoría en administración y servicios de gestión.

2.3. Indemnización por vacaciones

Rubro	Pagos acumulados I. Trim.	Pagos acumulados I. Trim.	Variación absoluta	Variación
	2024	2025		%
Indemnización por vacaciones-planta de personal permanente	3.199.522	4.968.796	1.769.274	36%
Indemnización por vacaciones - planta de personal supernumerario	214.018	523.137	309.119	59%

Fuente: Reporte ejecución presupuestal aportado por la SAF.

⁴ Resolución Nacional R2024040897 del 23 septiembre de 2024, pág.2

Las obligaciones pagadas por Indemnización por vacaciones - planta de personal permanente se registró un aumento del 36%, atribuida a la renuncia de funcionarios de la planta global de la entidad.

En el rubro de indemnización por vacaciones - planta de personal supernumerario, se presentó un incremento del 59%, debido a la terminación de la vinculación como supernumerarios⁵.

2.4. Plan de Bienestar

De acuerdo con lo informado por la Subdirección Administrativa y Financiera - Área de Gestión Humana, a corte a 31 de marzo de 2025, no se han suscrito contratos para el desarrollo de las actividades incluidas en el Plan de Bienestar Social, Estímulos e Incentivos del COPNIA para la vigencia 2025.

2.5. Capacitación

De acuerdo con lo informado por el Área de Gestión humana, durante el I trimestre de 2025, no se asignaron recursos para la realización de las siguientes capacitaciones, debido a que las mismas se llevaron a cabo en las instalaciones de la Entidad.

Tema de capacitación	Fecha	Modo de realización		Lugar	Plataforma Utilizada
		Presencial	Virtual		
Socialización de Planes Institucionales	3 de febrero de 2025	x	x	Sala de Juntas 2 piso	Teams
Socialización Evaluación de Desempeño	6 de febrero de 2025	x	x	Sala de Juntas 2 piso	Teams
Clínica de Casos Jornada de Socialización Criterio Jurídico 1	20 de febrero de 2025	x	X	Sala de Juntas 2 piso	Teams
Fortalecimiento en la Gestión de los Procesos Misionales (Direccionamiento estratégico - Inspección y Vigilancia - Divulgación - Estructura proceso ético, notificaciones investigaciones disciplinarias, Revocatorias dentro del proceso de registro profesional	24 de febrero al 28 de febrero de 2025	x		Universidad Cooperativa de Colombia, sede centro Ibagué.	
Fortalecimiento en la Gestión de los Procesos Misionales (Direccionamiento estratégico - Inspección y Vigilancia - Divulgación - Estructura proceso	11 de marzo al 14 de marzo de 2025	x		tecnológico de Medellín	

⁵ Datos tomados del reporte realizado por la Subdirección Administrativa y Financiera_ Área Gestión Humana

Tema de capacitación	Fecha	Modo de realización		Lugar	Plataforma Utilizada
		Presencial	Virtual		
ético, notificaciones investigaciones disciplinarias, Revocatorias dentro del proceso de registro profesional					
Fortalecimiento en la Gestión de los Procesos Misionales (Revisión Matriculas)	3 y 4 de marzo de 2025	X		Sala de Juntas 2 piso	Teams
Control del Estrés y Salud Mental	6 de marzo de 2025	x	X	Sala de Juntas 2 piso	Teams
Fomento de Relaciones Saludables en el Trabajo	27 de marzo de 2025	x	X	Sala de Juntas 2 piso	Teams
Primer Encuentro Nacional Área Jurídica Primera Instancia	31 de marzo de 2025 al 4 de abril de 2025	x		Sociedad Bolivarenses y tecnológico Comfenalco - Cartagena	

2.6. Procesos de Selección

Los procesos de selección se llevaron a cabo priorizando el uso de las herramientas tecnológicas de la Entidad, como la página web, el correo institucional y las redes sociales para la divulgación de las convocatorias, recepción de hojas de vida y publicación de resultados.

En el primer trimestre de 2025, se desarrollaron los siguientes procesos de selección:

Proceso de Selección	Medio de divulgación	Publicación de Resultados
Profesional Universitario, Grado 09 - Área Gestión Humana SG-SST	Publicación Pagina (COPNIA) bajo el siguiente link: https://www.copnia.gov.co/noticias/apertura-proceso-de-seleccion-planta-global-convocatoria-interna-marzo	publicación Página Principal (COPNIA), bajo el siguiente link: https://www.copnia.gov.co/noticias/resultado-final-convocatoria-interna-7
Profesional Universitario, Grado 05 - Secretaria Regional Cundinamarca Sección A	Publicación Pagina (COPNIA) bajo el siguiente link: https://www.copnia.gov.co/noticias/apertura-proceso-de-seleccion-planta-global-convocatoria-interna-marzo	publicación Página Principal (COPNIA), bajo el siguiente link: https://www.copnia.gov.co/noticias/resultado-final-convocatoria-interna-7

Proceso de Selección	Medio de divulgación	Publicación de Resultados
Técnico Administrativo, Grado 15 - Área Gestión Humana	publicación Pagina (COPNIA) bajo el siguiente link: https://www.copnia.gov.co/noticias/apertura-proceso-de-seleccion-planta-global-convocatoria-interna-marzo	publicación Página Principal (COPNIA), bajo el siguiente link: https://www.copnia.gov.co/noticias/resultado-final-convocatoria-interna-7
Técnico Administrativo, Grado 15 - Área Registro	publicación Pagina (COPNIA) bajo el siguiente link: https://www.copnia.gov.co/noticias/apertura-proceso-de-seleccion-planta-global-convocatoria-interna-marzo	publicación Página Principal (COPNIA), bajo el siguiente link: https://www.copnia.gov.co/noticias/resultado-final-convocatoria-interna-7

La recepción de hojas de vida se realizó a través del correo electrónico selección@copnia.gov.co y las pruebas escritas se llevaron a cabo en el segundo piso de la sede nacional COPNIA, ubicada en la calle 78 # 9 -57.

2.7. Mantenimiento de bienes inmuebles, y adquisición de bienes muebles e inmuebles.

Rubro	Pagos acumulados I. Trim.	Pagos acumulados I. Trim.	Variación absoluta	Variación
	2024	2025		%
Servicios de Terminación y Acabado de Edificios.	10.350.375	12.409.780	2.059.405	17%

Al 31 de marzo de 2025, los recursos financieros destinados al mantenimiento de bienes inmuebles registraron un incremento de \$2.059.405, equivalente a un aumento del 17% en comparación con lo ejecutado durante el año anterior.

2.8. Gastos asociados al proceso de relacionamiento interinstitucional y Divulgación.

Rubro	Pagos acumulados I. Trim.	Pagos acumulados I. Trim.	Variación absoluta	Variación
	2024	2025		%
Servicios de edición, impresión y reproducción.	4.971.888	5.398.286	426.398	8%
Otros servicios				

Fuente: Reporte ejecución presupuestal aportado por la SAF.

Los gastos asociados con el relacionamiento interinstitucional y la divulgación de la Entidad presentaron un aumento en el primer trimestre de 2025 de \$426.398, en comparación con lo ejecutado en el primer trimestre del año anterior. Según la información proporcionada por el área Relacionamiento Interinstitucional y Comunicaciones, este incremento está relacionado con la ejecución de las actividades incluidas en la estrategia de participación ciudadana y plan de divulgación institucional.

2.9. Suministro de tiquetes, viáticos y gastos de viaje.

Los viáticos conferidos en el año 2025 se liquidaron de conformidad con lo establecido en la resolución R2024019528 del 7 mayo de 2024 y los lineamientos establecidos en el procedimiento de situaciones administrativas GH-pr-04 Vigente a partir de marzo de 2023 9ª Actualización.

Rubro	Pagos acumulados I. Trim.	Pagos acumulados IV. Trim.	Variación absoluta	Variación
	2024	2025		%
Viáticos de los funcionarios en comisión.	42.531.698	216.593.193	174.061.495	80%
Servicio de transporte de pasajeros	14.541.943	36.114.366	21.572.423	60%

Fuente: Reporte ejecución presupuestal aportado por la SAF.

En el primer trimestre 2025, los pagos por concepto de viáticos experimentaron un aumento del 80%. Además, los gastos en servicios de transporte de pasajeros también registraron un incremento del 60%% en comparación con el mismo periodo del año anterior. Este aumento se debe a que, se llevó a cabo el Primer Encuentro Nacional Área Jurídica Primera Instancia del 31 de marzo de 2025 al 4 de abril de 2025.

El área de gestión humana informó que, en el cuarto trimestre de 2024 se confirieron (129) comisiones de servicio, distribuidas por dependencia, así:

Comisiones conferidas por dependencia		
Dependencia	Comisiones	Participación %
Subdirección de Planeación, Control y Seguimiento	69	53%
Subdirección Jurídica	31	24%
Dirección General	11	9%
Subdirección Administrativa y Financiera	18	14%
Total, comisiones	129	100%

La subdirección de Planeación, Control y Seguimiento lidera en participación porcentual en comisiones, con un 53%, seguida por la Subdirección Jurídica, con un 24%. Del total de comisiones de servicio otorgadas, el 78% estuvo destinado al desplazamiento de funcionarios de planta para asistir al Primer Encuentro Nacional Área Jurídica Primera Instancia.

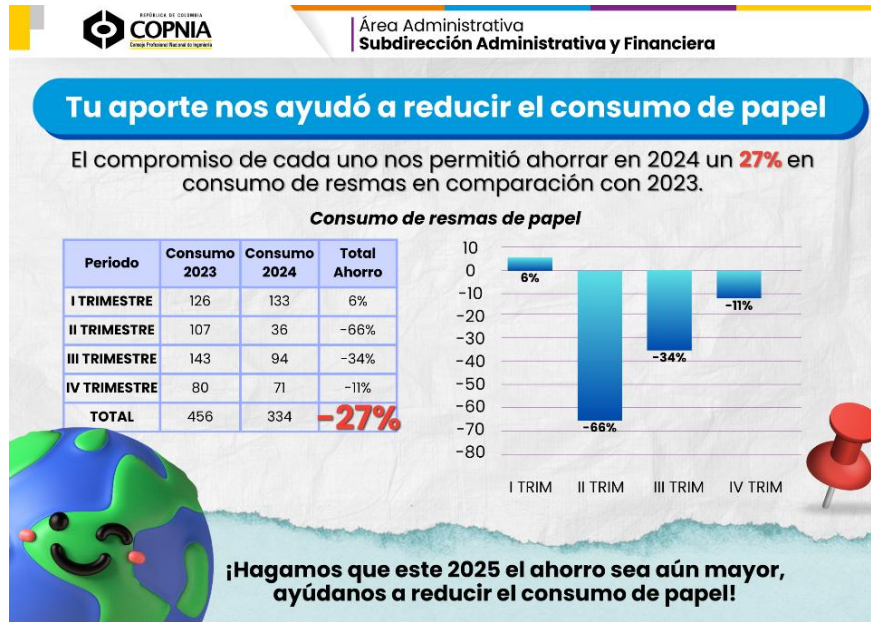
2.10. Gastos de Papelería.

Concepto	Gastos I. Trim.	Gastos I. Trim.	Variación absoluta	Variación
	2024	2025		%
Gastos de papelería	1.208.164	855.246	-352.918	-41%

En el primer trimestre 2025, los gastos por concepto de papelería disminuyeron en un 41% en comparación con el mismo periodo del año anterior. El trimestre cerró con una disminución del 38% en el consumo de resmas de papel tamaño carta y oficio como se detalla a continuación:

PERIODO	Consumo IV. Trim.	Consumo IV. Trim.	Variación absoluta	Variación
	2024	2025		%
I. Trimestre	133	82	51	38%

Del 1 de enero al 31 de marzo de 2025, el área administrativa envió una cápsulas informativa a través del correo institucional DL- Comunicaciones, en la cual, se informó una disminución del 27% en el consumo de papel para el 2024, con respecto al consumo del 2023.



2.11. Gastos de telefonía.

Rubro	Pagos (acumulados) I. Trim.	Pagos (acumulados) I. Trim.	Variación absoluta	Variación
	2024	2025		%
Servicios de telefonía y otras telecomunicaciones	25.110.635	24.402.114	-708.521	-3%

Para el primer trimestre 2025, registraron una variación absoluta de \$708.521, equivalente a una disminución del 3 % en comparación con el mismo período del año anterior. Esta disminución se debe a la cancelación de líneas en cobre (Movistar/ETB).

2.12. Sostenibilidad ambiental y uso racional de agua y energía.

Rubro	Pagos (acumulados) I. Trim.	Pagos (acumulados) I. Trim.	Variación absoluta	Variación
	2024	2025		%
Servicios de distribución de electricidad, gas y agua (por cuenta propia)	33.874.322	31.673.758	-2.200.564	-7%

Fuente: Información aportada por la SAF.

Para el primer trimestre 2025, los pagos de la entidad por concepto de electricidad y agua registraron una variación absoluta de \$2.200.564, equivalente a una disminución del 7% en comparación con lo pagado en el año inmediatamente anterior.

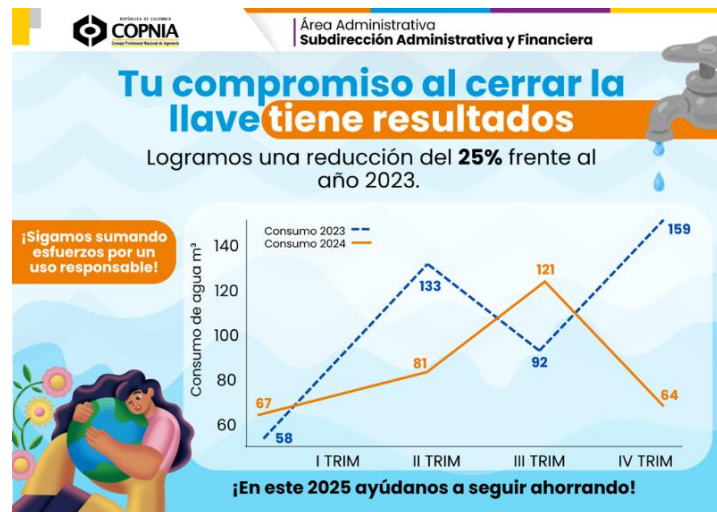
El consumo de agua y electricidad en el primer trimestre 2025, comparado con el mismo período del año anterior, se detalla a continuación:

Servicios Públicos	Consumos I. Trim.	Consumos I. Trim.	Variación absoluta	Variación
	2024	2025		%
Agua (m3)	67	92	25	27%
Luz (kWh)	25.546	24.379	-1.167	-5%

Fuente: Reporte aportado por la SAF.

Para el primer trimestre de 2025, se presentó un incremento del 27% en el consumo de agua y una disminución de 5% en el consumo de luz, con relación al consumo reportado en el mismo periodo del año anterior, de acuerdo con la información suministrada por La Subdirección Administrativa y Financiera el incremento en el servicio de agua se presentó debido a la reubicación física y adecuaciones técnicas en las oficinas de la regional Tolima.

Por otra parte, durante el primer trimestre de 2025 el área administrativa envió una cápsula informativa a través del correo institucional DL- Comunicaciones, en la cual, se informó una disminución del 25% en el consumo de agua para el 2024, con respecto al consumo del 2023.



2.13. Control y Seguimiento de la Política de Austeridad del Gasto.

En cumplimiento de lo establecido en el artículo vigésimo sexto de la resolución R2024014384 del 9 abril de 2024, la Subdirección Administrativa y Financiera llevo a cabo el control y seguimiento a la política de austeridad del gasto. Los resultados de este seguimiento, realizados en el cuarto trimestre de 2024, están disponibles en el anexo 1.

6. Conclusiones y Recomendaciones

1. En la clasificación presupuestal relacionada con gastos de personal, se observa un incremento del 36% en el rubro correspondiente a indemnizaciones por vacaciones del personal de planta permanente, en comparación con el mismo trimestre del año anterior. De igual manera, las indemnizaciones por vacaciones del personal supernumerario aumentaron en un 59 %, debido a procesos de desvinculación de funcionarios, en cuanto al plan de bienestar, capacitación y procesos de selección, estos rubros no presentaron ejecución de recursos para el primer trimestre del año 2025.
2. Se observó un incremento en la apropiación presupuestal de diferentes rubros, los cuales están sujetos a medidas de austeridad, con variaciones inferiores al 20%. Entre estos, destacan los siguientes: Servicios de Terminación y Acabado de Edificios con un aumento del 17% y Servicios de Edición, Impresión y Reproducción con un incremento del 8%.
3. En el primer trimestre del año 2025, se evidenció un aumento del 80% por concepto de pago de viáticos y del 60% en el servicio de transporte de pasajeros, en comparación con el mismo trimestre de 2024. Este incremento se debió principalmente al desplazamiento de los funcionarios al Primer Encuentro Nacional del Área Jurídica de Primera Instancia.
4. Se destaca que durante el primer trimestre de la vigencia 2025, en comparación con el mismo periodo del año 2024, la disminución del 29 % en los gastos de papelería, lo cual equivale a una disminución de 51 resmas de papel.
5. Se recomienda realizar un análisis detallado de las causas que generaron los incrementos significativos en los rubros sujetos a medidas de austeridad, tal como se evidencia en el presente informe, con el fin de implementar los ajustes pertinentes conforme a la normativa vigente.

ALBERTO CASTIBLANCO BEDOYA

Jefe Oficina de Control Interno

Elaboro: Luisa María Rodríguez - Yizeth Katherine Muñoz – Profesional Universitario OCI

Revisó: Alberto Castiblanco Bedoya

Anexo1.Seguimiento política de austeridad