





CONSEJO PROFESIONAL NACIONAL DE INGENIERIA
ESTADO DE SITUACION FINANCIERA
A 30 DE JULIO DE 2021
(Cifras en pesos)

CODIGO	NOMBRE DE CUENTA	ANO 2021	ANO 2020
1	ACTIVO		
	ACTIVO CORRIENTE	16.850.907.140,11	10.573.692.705,32
11	EFFECTIVO	16.835.606.020,27	10.537.356.189,71
1105	CAJA	20.491.640,00	26.045.480,00
1110	DEPÓSITOS EN INSTITUCIONES FINANCIERAS	16.815.114.380,27	10.511.310.709,71
13	CUENTAS POR COBRAR	15.301.119,84	36.336.515,61
1384	OTRAS CUENTAS POR COBRAR	15.301.119,84	36.336.515,61
	ACTIVO NO CORRIENTE	12.380.932.237,85	12.253.294.395,39
16	PROPIEDADES PLANTA Y EQUIPO	11.266.538.447,85	11.058.994.553,39
1635	BIENES MUEBLES EN BODEGA	37.916.359,26	0,00
1637	PROPIEDADES, PLANTA Y EQUIPO NO EXPLOTADOS	108.573.562,18	112.667.515,40
1640	EDIFICACIONES	11.569.655.555,00	11.383.742.856,00
1665	MUEBLES, ENSERES Y EQUIPO DE OFICINA	1.155.232.450,92	1.068.421.584,68
1670	EQUIPO DE COMUNICACION Y COMPUTACION	1.488.858.863,46	1.270.783.915,50
1685	DEPRECIACIÓN ACUMULADA	(3.093.698.342,97)	(2.776.621.318,19)
19	OTROS ACTIVOS	1.114.393.790,00	1.194.299.842,00
1905	BIENES Y SERVICIOS PAGADOS POR ANTICIPADO	254.879.556,00	149.557.407,00
1906	AVANCES Y ANTICIPOS ENTREGADOS	681.754,00	190.508.455,00
1970	ACTIVOS INTANGIBLES	858.832.480,00	854.233.980,00
	TOTAL ACTIVO	29.231.839.377,96	22.826.987.100,71
2	PASIVO		
	PASIVO CORRIENTE	5.304.441.814,00	5.045.240.252,80
24	CUENTAS POR PAGAR	460.465.633,00	284.192.780,00
2401	ADQUISICIÓN DE BIENES Y SERVICIOS NACIONALES	151.077.139,00	-
2407	RECURSOS A FAVOR DE TERCEROS	30.198.238,00	21.930.654,00
2424	DESCUENTOS DE NÓMINA	192.369.436,00	180.912.647,00
2440	IMPUESTOS, CONTRIBUCIONES Y TASAS POR PAGAR	0,00	-
2490	OTRAS CUENTAS POR PAGAR	86.820.820,00	81.349.479,00
25	BENEFICIOS A LOS EMPLEADOS	1.263.801.100,00	1.404.403.782,80
2511	BENEFICIOS A LOS EMPLEADOS A CORTO PLAZO	1.263.801.100,00	1.404.403.782,80
27	PROVISIONES	2.346.936.676,00	2.145.164.500,00
2701	LITIGIOS Y DEMANDAS	2.346.936.676,00	2.145.164.500,00
29	OTROS PASIVOS	1.233.238.405,00	1.211.479.190,00
2910	INGRESOS RECIBIDOS POR ANTICIPADO	1.233.238.405,00	1.211.479.190,00
	TOTAL PASIVO	5.304.441.814,00	5.045.240.252,80
3	PATRIMONIO	23.927.397.563,96	17.781.746.847,91
31	PATRIMONIO DE LAS ENTIDADES DE GOBIERNO	23.927.397.563,96	17.781.746.847,91
3105	CAPITAL FISCAL	20.978.765.416,41	15.195.426.341,05
3110	RESULTADO DEL EJERCICIO	2.948.632.147,55	2.586.320.506,86
	TOTAL PATRIMONIO	23.927.397.563,96	17.781.746.847,91
	TOTAL PASIVO Y PATRIMONIO	29.231.839.377,96	22.826.987.100,71
8	CUENTAS DE ORDEN DEUDORAS	0,00	0,00
81	DERECHOS CONTINGENTES	28.685.488,72	26.237.442,00
83	DEUDORAS DE CONTROL	285.009.067,31	285.009.067,31
89	DEUDORA POR CONTRA (CR)	(313.694.556,03)	(311.246.509,31)
	TOTAL CUENTAS DE ORDEN DEUDORAS	-	-
9	CUENTAS DE ORDEN ACREEDORAS	-	-
91	RESPONSABILIDADES CONTINGENTES	8.906.957.602,00	8.462.957.596,00
99	ACREEDORAS POR CONTRA (DB)	(8.906.957.602,00)	(8.462.957.596,00)
	TOTAL CUENTAS DE ORDEN ACREEDORAS	-	-


RUBEN DARIO OCHOA ARBELAEZ
 Director General


MARIA TERESA VELASQUEZ FERRO
 Profesional Gestion de Contabilidad
 TP. 137004T






CONSEJO PROFESIONAL NACIONAL DE INGENIERIA

**ESTADO DE RESULTADOS
A 31 DE JULIO DE 2021
(Cifras en pesos)**

CODIGO	NOMBRE DE CUENTA	AÑO 2021	AÑO 2020
4 INGRESOS			
INGRESOS OPERACIONALES		12.997.587.237,00	11.450.996.280,00
41 INGRESOS FISCALES		12.997.587.237,00	11.450.996.280,00
4110 INGRESOS NO TRIBUTARIOS		13.017.399.537,00	11.453.975.580,00
4195 DEVOLUCIONES Y DESCUENTOS		(19.812.300,00)	(2.979.300,00)
5 GASTOS			
GASTOS OPERACIONALES		10.250.717.446,29	9.590.351.464,27
51 DE ADMINISTRACIÓN		9.118.132.274,50	9.346.452.519,66
5101 SUELDOS Y SALARIOS		3.982.449.598,00	3.890.067.530,00
5102 CONTRIBUCIONES IMPUTADAS		10.294.226,00	10.716.221,00
5103 CONTRIBUCIONES EFECTIVAS		1.103.392.557,00	1.029.926.915,00
5104 APORTES SOBRE LA NOMINA		240.009.600,00	220.010.800,00
5107 PRESTACIONES SOCIALES		1.538.164.782,00	1.501.239.298,00
5108 GASTOS DE PERSONAL DIVERSOS		74.818.302,00	278.133.134,00
5111 GENERALES		2.068.580.336,00	2.312.680.784,30
5120 IMPUESTOS, CONTRIBUCIONES Y TASAS		100.422.873,50	103.677.837,36
53 PROVISIONES, DEPRECIACIONES Y AMORTIZACIONES		1.132.585.171,79	243.898.944,61
5360 DEPRECIACIÓN DE PROPIEDADES, PLANTA Y EQUIPO		225.380.711,79	220.410.393,61
5368 PROVISION LITIGIOS Y DEMANDAS		907.204.460,00	23.488.551,00
EXCEDENTE (DEFICIT) OPERACIONAL		2.746.869.790,71	1.860.644.815,73
48 OTROS INGRESOS		446.662.750,60	726.185.373,15
4802 FINANCIEROS		143.562.622,60	165.163.053,63
4808 INGRESOS DIVERSOS		303.100.128,00	561.022.319,52
58 OTROS GASTOS		244.900.393,76	509.682,02
5802 COMISIONES		617.702,00	509.036,00
5805 FINANCIEROS		2.687,81	646,02
5890 DIVERSOS		244.280.003,95	-
EXCEDENTE (DEFICIT) DEL EJERCICIO		2.948.632.147,55	2.586.320.506,86


RUBEN DARIO OCHOA ARBELAEZ
 Director General


MARIA TERESA VELASQUEZ FERRO
 Profesional Gestion de Contabilidad
 TP. 137004T

