





**CONSEJO PROFESIONAL NACIONAL DE INGENIERIA**  
**ESTADO DE SITUACION FINANCIERA INTERMEDIO**  
**A 31 DE OCTUBRE DE 2.020**  
**(Cifras en pesos)**

CODIGO	NOMBRE DE CUENTA	ANO 2020	ANO 2019
<b>1</b>	<b>ACTIVO</b>		
	<b>ACTIVO CORRIENTE</b>	<b>12.525.841.995,21</b>	<b>9.591.780.970,25</b>
<b>11</b>	<b>EFFECTIVO</b>	<b>12.513.195.383,60</b>	<b>9.555.390.096,25</b>
1105	CAJA	26.045.480,00	35.430.000,00
1110	DEPÓSITOS EN INSTITUCIONES FINANCIERAS	12.487.149.903,60	9.519.960.096,25
<b>13</b>	<b>CUENTAS POR COBRAR</b>	<b>12.646.611,61</b>	<b>36.390.874,00</b>
1384	OTRAS CUENTAS POR COBRAR	12.646.611,61	36.390.874,00
	<b>ACTIVO NO CORRIENTE</b>	<b>12.298.024.531,37</b>	<b>11.422.749.025,14</b>
<b>16</b>	<b>PROPIEDADES PLANTA Y EQUIPO</b>	<b>11.271.287.757,37</b>	<b>11.411.050.944,14</b>
1635	BIENES MUEBLES EN BODEGA	0,00	32.691.569,74
1637	PROPIEDADES, PLANTA Y EQUIPO NO EXPLOTADOS	88.356.009,00	112.697.657,55
1640	EDIFICACIONES	11.686.328.601,00	11.383.742.856,00
1665	MUEBLES, ENSERES Y EQUIPO DE OFICINA	1.076.696.144,68	1.086.813.434,13
1670	EQUIPO DE COMUNICACION Y COMPUTACION	1.265.340.861,90	1.276.252.014,90
1685	DEPRECIACIÓN ACUMULADA	(2.845.433.859,21)	(2.481.146.588,18)
<b>19</b>	<b>OTROS ACTIVOS</b>	<b>1.026.736.774,00</b>	<b>11.698.081,00</b>
1905	BIENES Y SERVICIOS PAGADOS POR ANTICIPADO	103.028.637,00	0,00
1906	AVANCES Y ANTICIPOS ENTREGADOS	69.474.157,00	11.698.081,00
1970	ACTIVOS INTANGIBLES	854.233.980,00	0,00
	<b>TOTAL ACTIVO</b>	<b>24.823.866.526,58</b>	<b>21.014.529.995,39</b>
<b>2</b>	<b>PASIVO</b>		
	<b>PASIVO CORRIENTE</b>	<b>4.812.154.561,32</b>	<b>5.816.371.067,04</b>
<b>24</b>	<b>CUENTAS POR PAGAR</b>	<b>293.317.451,12</b>	<b>162.167.336,04</b>
2401	ADQUISICIÓN DE BIENES Y SERVICIOS NACIONALES	30.353.055,12	126.993.251,04
2407	RECURSOS A FAVOR DE TERCEROS	22.740.487,00	19.391.062,00
2424	DESCUENTOS DE NÓMINA	177.286.930,00	4.828.024,00
2490	OTRAS CUENTAS POR PAGAR	62.936.979,00	10.954.999,00
<b>25</b>	<b>BENEFICIOS A LOS EMPLEADOS</b>	<b>1.566.961.078,20</b>	<b>1.726.570.579,00</b>
2511	BENEFICIOS A LOS EMPLEADOS A CORTO PLAZO	1.566.961.078,20	1.726.570.579,00
<b>27</b>	<b>PROVISIONES</b>	<b>1.425.984.964,00</b>	<b>2.510.628.888,00</b>
2701	LITIGIOS Y DEMANDAS	1.425.984.964,00	2.510.628.888,00
<b>29</b>	<b>OTROS PASIVOS</b>	<b>1.525.891.068,00</b>	<b>1.417.004.264,00</b>
2910	INGRESOS RECIBIDOS POR ANTICIPADO	1.525.891.068,00	1.417.004.264,00
	<b>TOTAL PASIVO</b>	<b>4.812.154.561,32</b>	<b>5.816.371.067,04</b>
<b>3</b>	<b>PATRIMONIO</b>	<b>20.011.711.965,26</b>	<b>15.198.158.928,35</b>
<b>31</b>	<b>PATRIMONIO DE LAS ENTIDADES DE GOBIERNO</b>	<b>20.011.711.965,26</b>	<b>15.198.158.928,35</b>
3105	CAPITAL FISCAL	15.195.426.341,05	12.651.365.472,35
3230	RESULTADO DEL EJERCICIO	4.816.285.624,21	2.546.793.456,00
	<b>TOTAL PATRIMONIO</b>	<b>20.011.711.965,26</b>	<b>15.198.158.928,35</b>
	<b>TOTAL PASIVO Y PATRIMONIO</b>	<b>24.823.866.526,58</b>	<b>21.014.529.995,39</b>
<b>8</b>	<b>CUENTAS DE ORDEN DEUDORAS</b>	<b>0,00</b>	<b>0,00</b>
81	DERECHOS CONTINGENTES	26.237.442,00	26.237.442,00
83	DEUDORAS DE CONTROL	285.009.067,31	285.009.067,31
89	DEUDORA POR CONTRA (CR)	(311.246.509,31)	(311.246.509,31)
	<b>TOTAL CUENTAS DE ORDEN DEUDORAS</b>	<b>-</b>	<b>-</b>
<b>9</b>	<b>CUENTAS DE ORDEN ACREEDORAS</b>	<b>-</b>	<b>-</b>
91	RESPONSABILIDADES CONTINGENTES	8.462.957.596,00	8.341.816.151,00
99	ACREEDORAS POR CONTRA (DB)	(8.462.957.596,00)	(8.341.816.151,00)
	<b>TOTAL CUENTAS DE ORDEN ACREEDORAS</b>	<b>-</b>	<b>-</b>
			
<b>RUBEN DARIÓ OCHOA ARBELAEZ</b> Director General		<b>MARIA TERESA VELASQUEZ FERRO</b> Profesional Gestion de Contabilidad TP. 137004T	




## CONSEJO PROFESIONAL NACIONAL DE INGENIERIA

### ESTADO DE RESULTADOS INTERMEDIO A 31 DE OCTUBRE DE 2.020 (Cifras en pesos)

CODIGO	NOMBRE DE CUENTA	AÑO 2020	AÑO 2019
<b>4 INGRESOS</b>			
<b>INGRESOS OPERACIONALES</b>		<b>16.493.677.120,00</b>	<b>14.760.646.308,00</b>
<b>41 INGRESOS FISCALES</b>		<b>16.493.677.120,00</b>	<b>14.760.646.308,00</b>
4110	INGRESOS NO TRIBUTARIOS	16.493.677.120,00	14.760.646.308,00
4195	DEVOLUCIONES Y DESCUENTOS		-
<b>5 GASTOS</b>			
<b>GASTOS OPERACIONALES</b>		<b>13.191.931.969,05</b>	<b>13.887.276.439,86</b>
<b>51 DE ADMINISTRACIÓN</b>		<b>12.840.301.701,42</b>	<b>12.823.136.467,25</b>
5101	SUELDOS Y SALARIOS	5.570.921.940,40	4.981.371.187,00
5102	CONTRIBUCIONES IMPUTADAS	11.977.740,00	24.102.269,00
5103	CONTRIBUCIONES EFECTIVAS	1.487.401.085,00	1.352.917.334,00
5104	APORTES SOBRE LA NOMINA	316.180.200,00	288.146.000,00
5107	PRESTACIONES SOCIALES	2.111.069.323,00	2.325.148.481,00
5108	GASTOS DE PERSONAL DIVERSOS	307.909.634,00	530.012.663,00
5111	GENERALES	2.916.992.132,60	3.189.614.235,37
5120	IMPUESTOS, CONTRIBUCIONES Y TASAS	117.849.646,42	131.824.297,88
<b>53 PROVISIONES, DEPRECIACIONES Y AMORTIZACIONES</b>		<b>351.630.267,63</b>	<b>1.064.139.972,61</b>
5360	DEPRECIACIÓN DE PROPIEDADES, PLANTA Y EQUIPO	310.554.978,63	514.534.169,61
5368	PROVISION LITIGIOS Y DEMANDAS	41.075.289,00	549.605.803,00
<b>EXCEDENTE (DEFICIT) OPERACIONAL</b>		<b>3.301.745.150,95</b>	<b>873.369.868,14</b>
<b>48 OTROS INGRESOS</b>		<b>1.515.283.416,29</b>	<b>1.690.492.397,13</b>
4802	FINANCIEROS	217.494.634,58	207.993.011,01
4808	INGRESOS DIVERSOS	1.297.788.781,71	1.482.499.386,12
<b>58 OTROS GASTOS</b>		<b>742.943,03</b>	<b>17.068.809,27</b>
5802	COMISIONES	591.671,00	766.596,72
5805	FINANCIEROS	3.316,03	2.948,55
5890	DIVERSOS (SENTENCIAS)	147.956,00	16.299.264,00
<b>EXCEDENTE (DEFICIT) DEL EJERCICIO</b>		<b>4.816.285.624,21</b>	<b>2.546.793.456,00</b>

  
**RUBEN DARIÓ OCHOA ARBELAEZ**  
 Director General

  
**MARIA TERESA VELASQUEZ FERRO**  
 Profesional Gestion de Contabilidad  
 TP. 137004T