



REPÚBLICA DE COLOMBIA
COPNIA
Consejo Profesional Nacional de Ingeniería

INFORME EJECUTIVO DE GESTIÓN PRESUPUESTAL

Segundo trimestre 2025

Bogotá, julio 2025

GESTIÓN DE PRESUPUESTO

1.Presupuesto de rentas y gastos:

El presupuesto inicial de gastos del COPNIA aprobado para el 2025 fue de \$37.962 millones. En el primer trimestre se aprobó un traslado por la junta nacional de \$73.6 millones, una adición de \$166 millones y un traslado interno por Dirección General de \$175 millones para una apropiación final de \$38.128 millones. El financiamiento de los gastos se cubrirá con el recaudo proyectado de \$34.050 millones y con recursos del balance (excedentes financieros de vigencias anteriores) por \$4.078 millones. La clasificación de las cuentas son las establecidas por la DGPPN, y las cuentas de los gastos de funcionamiento se distribuyen en: Gastos de personal, adquisición de bienes y servicios, transferencias corrientes y gastos por tributos, multas, sanciones e intereses de mora. Se incorporaron gastos de inversión, cuyas cuentas se adoptan de forma similar a las de funcionamiento con un dígito adicional.

2.Descripción de ingresos:

El presupuesto inicial de rentas fue de \$37.962 millones, y tras una adición de \$166 millones, quedando en \$38.128 millones. Las rentas están conformadas por los trámites de la inscripción del registro profesional, permisos temporales, multas y sanciones, rendimientos financieros sobre los depósitos en las cuentas bancarias y por la incorporación de excedentes financieros de vigencias anteriores. Las rentas programadas atienden al balance económico con respecto a los gastos. El recaudo proyectado fue de \$34.050 millones y en este sentido el ingreso al cierre del segundo trimestre es de \$16.770 millones que corresponde a un 49% para el periodo analizado y un 100% sobre la meta programada (49%), siendo superior en valores absolutos con respecto al mismo periodo del 2024 en \$1.525 millones (\$15.245 millones) e igual en valores relativos (49%). En el siguiente reporte de ingresos, se detalla el comportamiento de las principales subcuentas, así:

EJECUCIÓN DE INGRESOS - COPNIA					
Recaudo a junio 2025-Segundo trimestre (En millones)					
CONCEPTO	RENTAS 2025		RECAUDO 2025		%
	INICIAL	FINAL	PROYECTADO	EJECUTADO	
INGRESOS	37.962	38.128	34.050	16.770	49%
INGRESOS CORRIENTES	32.582	32.582	32.582	15.633	48%
INGRESOS NO TRIBUTARIOS	32.582	32.582	32.582	15.633	48%
TASAS Y DERECHOS ADMINISTRATIVOS	32.546	32.546	32.546	15.629	48%
DERECHOS DE REGISTRO	32.546	32.546	32.546	15.629	48%
MULTAS, SANCIONES E INTERESES DE MORA	36	36	36	4	11%
RECURSOS DE CAPITAL	5.380	5.546	1.468	1.137	77%
RENDIMIENTOS FINANCIEROS	1.468	1.468	1.468	1.137	77%
RECURSOS DEL BALANCE	3.912	4.078	0	0	0%

> Fuente: Gestión Financiera y Presupuestal

3.Descripción de gastos:

Sobre una apropiación de \$38.128 millones, los compromisos adquiridos ascendieron a \$17.672 millones. El resultado alcanzado para el periodo analizado fue del 46% y un 89% sobre la meta programada (52%), cifra superior con respecto al 2024 en valores absolutos por \$4.355 millones (\$13.317 millones), y superior en valores relativos en 8% (38%). Las obligaciones tramitadas alcanzaron los \$13.884 millones que corresponden al 36% sobre la apropiación total. En el siguiente reporte podemos observar el comportamiento de las cuentas que lo conforman:



EJECUCIÓN DE GASTOS-COPNIA							
Gastos a junio 2025-Segundo trimestre (En millones de pesos)							
CONCEPTO	APROPIACIÓN 2025		EJECUCIÓN GASTOS 2025				
	PROGR INICIAL	PROGR FINAL	COMP	%	OBLG	%	PAGOS
GASTOS	37.962	38.128	17.672	46%	13.884	36%	11.418
GASTOS DE FUNCIONAMIENTO	36.532	36.698	17.227	47%	13.884	38%	11.418
GASTOS DE PERSONAL	25.874	25.874	11.247	43%	11.246	43%	10.151
PLANTA DE PERSONAL PERMANENTE	23.463	23.463	10.131	43%	10.130	43%	9.121
PERSONAL SUPERNUMERARIO Y PLANTA TEMPORAL	2.411	2.411	1.116	46%	1.116	46%	1.030
ADQUISICIÓN DE BIENES Y SERVICIOS	9.187	9.350	5.819	62%	2.500	27%	1.130
ADQUISICIÓN DE ACTIVOS NO FINANCIEROS	948	948	437	46%	214	23%	21
ADQUISICIONES DIFERENTES DE ACTIVOS	8.239	8.402	5.382	64%	2.286	27%	1.109
TRANSFERENCIAS CORRIENTES	1.168	1.168	0	0%	0	0%	0
SENTENCIAS Y CONCILIACIONES	1.168	1.168	0	0%	0	0%	0
GASTOS POR TRIBUTOS, MULTAS, SANCIONES E INTERESES DE MORA	302	305	162	53%	137	45%	137
IMPUESTOS	198	201	134	67%	133	66%	133
TASAS Y DERECHOS ADMINISTRATIVOS	27	27	27	100%	4	15%	4
CONTRIBUCIONES	77	77	0	0%	0	0%	0
GASTOS DE INVERSIÓN	1.430	1.430	445	31,1%	0	0,0%	0
ADQUISICIÓN DE BIENES Y SERVICIOS	1.430	1.430	445	31,1%	0	0,0%	0
ADQUISICIÓN DE ACTIVOS NO FINANCIEROS	450	450	445	98,9%	0	0,0%	0
ADQUISICIONES DIFERENTES DE ACTIVOS	980	980	0	0,0%	0	0,0%	0

> Fuente: Gestión Financiera y Presupuestal

Gastos de Funcionamiento: Gastos de personal- Representan el 68% de la apropiación total (gastos de nóminas de la planta global y del personal supernumerario). En estos se registraron compromisos por \$11.247 millones (43% sobre apropiación) con obligaciones por \$11.246 millones. En gastos de adquisición de bienes y servicios que representan el 25% de la apropiación total, se registraron compromisos por \$5.819 millones (62% sobre apropiación) con obligaciones por \$2.500 millones (27% sobre la apropiación). Las transferencias corrientes representan el 3% de la apropiación total, no registraron compromiso alguno. Estos recursos son provisiones para el pago de sentencias por procesos que podrían darse en contra de la entidad. Los gastos por tributos, multas, sanciones e intereses de mora que representan el 1% de la apropiación total y en donde se registran gastos de impuestos prediales, gravamen sobre movimientos financieros alcanzaron compromisos de \$162 millones (53% sobre apropiación) y obligaciones de \$137 millones (45% sobre apropiación). Gastos de Inversión: Representan el 4% de la apropiación total, generaron compromisos por \$445 millones (31,1% sobre apropiación).

Reserva presupuestal 2024 para ejecución en 2025: Se había constituido una reserva presupuestal en la cuenta de adquisición de bienes y servicios por \$5.040,6 millones en donde se generaron obligaciones anuales por \$2.092 millones (42% de ejecución).

Aplicación de Recursos: Los \$16.770 millones del recaudo y parte de los recursos de capital por \$902 millones, permitirían cubrir los compromisos de \$17.672 millones, con el recaudo cubriría las obligaciones por \$13.884 millones y ya cubrió el total de los pagos acumulados del trimestre por \$11.418 millones. En definitiva, con el recaudo se cubrieron todos los pagos. La reserva presupuestal constituida está respaldada por los recursos de capital.

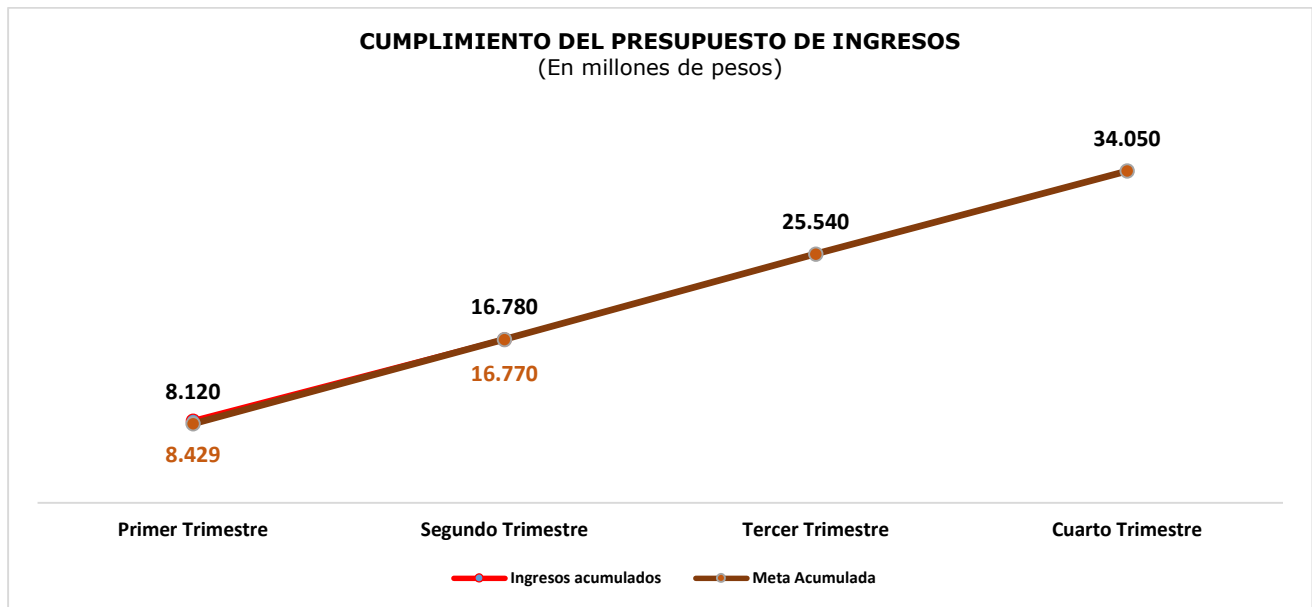
Fuente> Gestión Financiera y Presupuestal

4. Indicadores

a. Cumplimiento del presupuesto de ingresos (Recaudo)

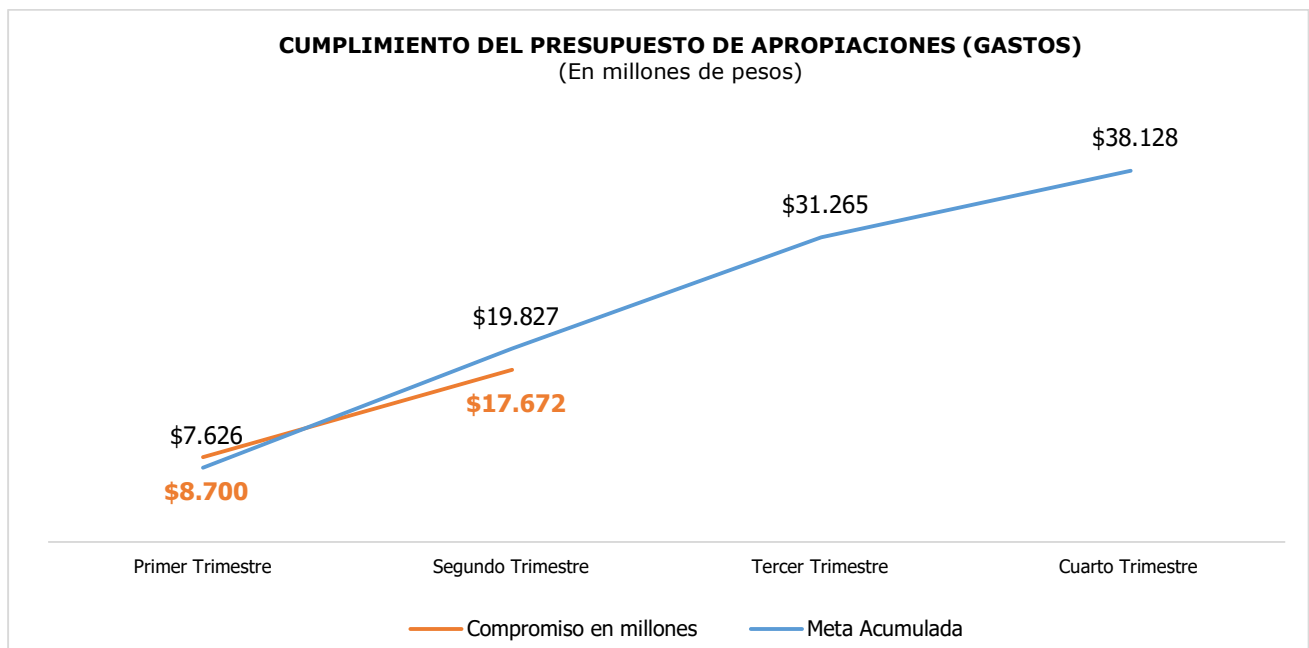
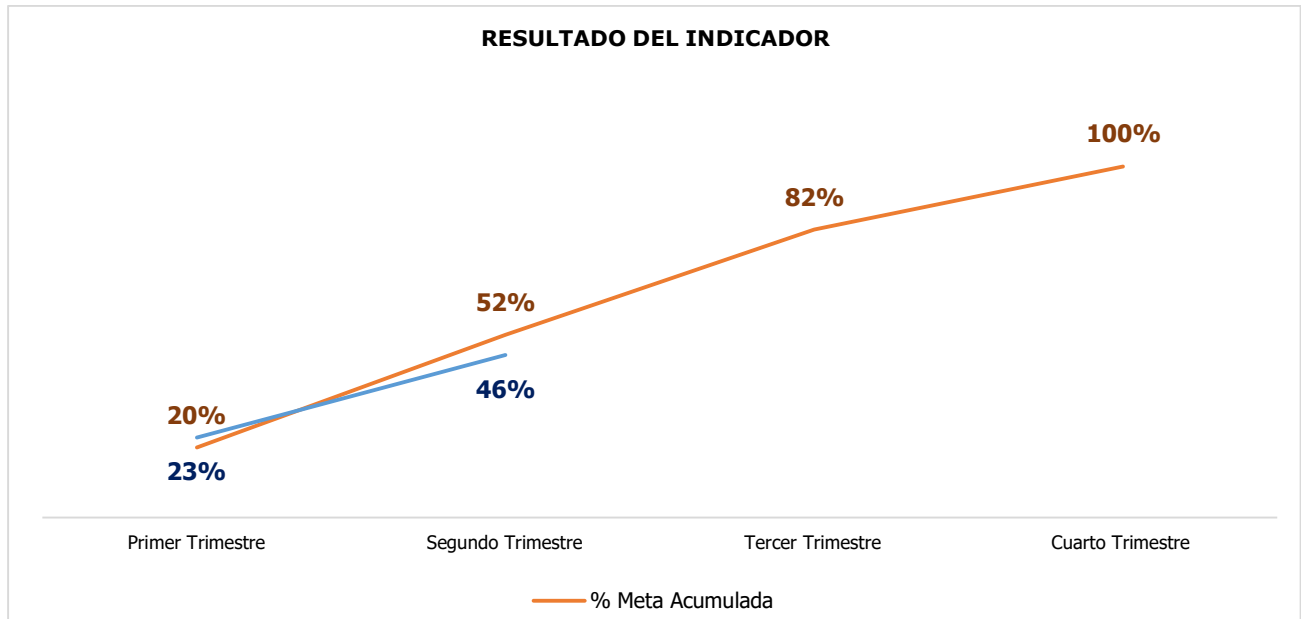


El ingreso al cierre del segundo trimestre es de \$16.770 millones que corresponde a un 49% para el periodo analizado y un 100% sobre la meta programada (49%),



b. Cumplimiento del presupuesto de gastos (compromisos)

Sobre una apropiación de \$38.128 millones, los compromisos adquiridos ascendieron a \$17.672 millones. El resultado alcanzado para el periodo analizado fue del 46% y un 89% sobre la meta programada (52%),



Informa,

FREDY HERNÁN PEDRAZA PARDO
Profesional de Gestión de Presupuesto

24/07/2025- Fuente: Gestión Financiera y Presupuestal